



한글학교 학생용

한글 기초 상

차 례

1부 쉬운 모음을 배워요.

1. 소리를 문자로 바꾸어 보자. ●4
2. 기본 모음을 배워 보자. ●6

2부 자음을 배워요.

1. ㄱ 기억 ●10
2. ㄴ 니은 ●12
3. ㄷ 디귤 ●14
4. ㄹ 리을 ●16
5. ㅁ 미음 ●18
6. ㅂ 비읍 ●20
7. ㅅ 시옷 ●22
8. ㅇ 이응 ●24
9. ㅈ 지읒 ●26
10. ㅊ 치읓 ●28
11. ㅋ 키읓 ●30
12. ㅌ 티읓 ●32
13. ㅍ 피읓 ●34
14. ㅎ 히읓 ●36
15. ㄲ 쌍기역 ●38
16. ㄴㄴ 쌍디귤 ●40
17. ㅂㅂ 쌍비읍 ●42
18. ㅅㅅ 쌍시옷 ●44
19. ㅈㅈ 쌍지읒 ●46

3부 받침을 배워요.

1. 받침 ㅇ 이응 ●50
2. 받침 ㅁ 미음 ●52
3. 받침 ㄹ 리을 ●54
4. 받침 ㄴ 니은 ●56
5. 받침 ㄱ 기억 ●58
6. 받침 ㅂ 비읍 ●60
7. 받침 ㅅ 시옷 ●62

4부 어려운 모음을 배워요.

1. 모음 ㅞ ●66
2. 모음 ㅟ ●68
3. 모음 ㅠ ●70
4. 모음 ㅡ ㅢ ●72
5. 모음 ㅣ ㅤ ●74
6. 모음 ㅥ ㅦ ●76
7. 모음 ㅧ ㅨ ●78

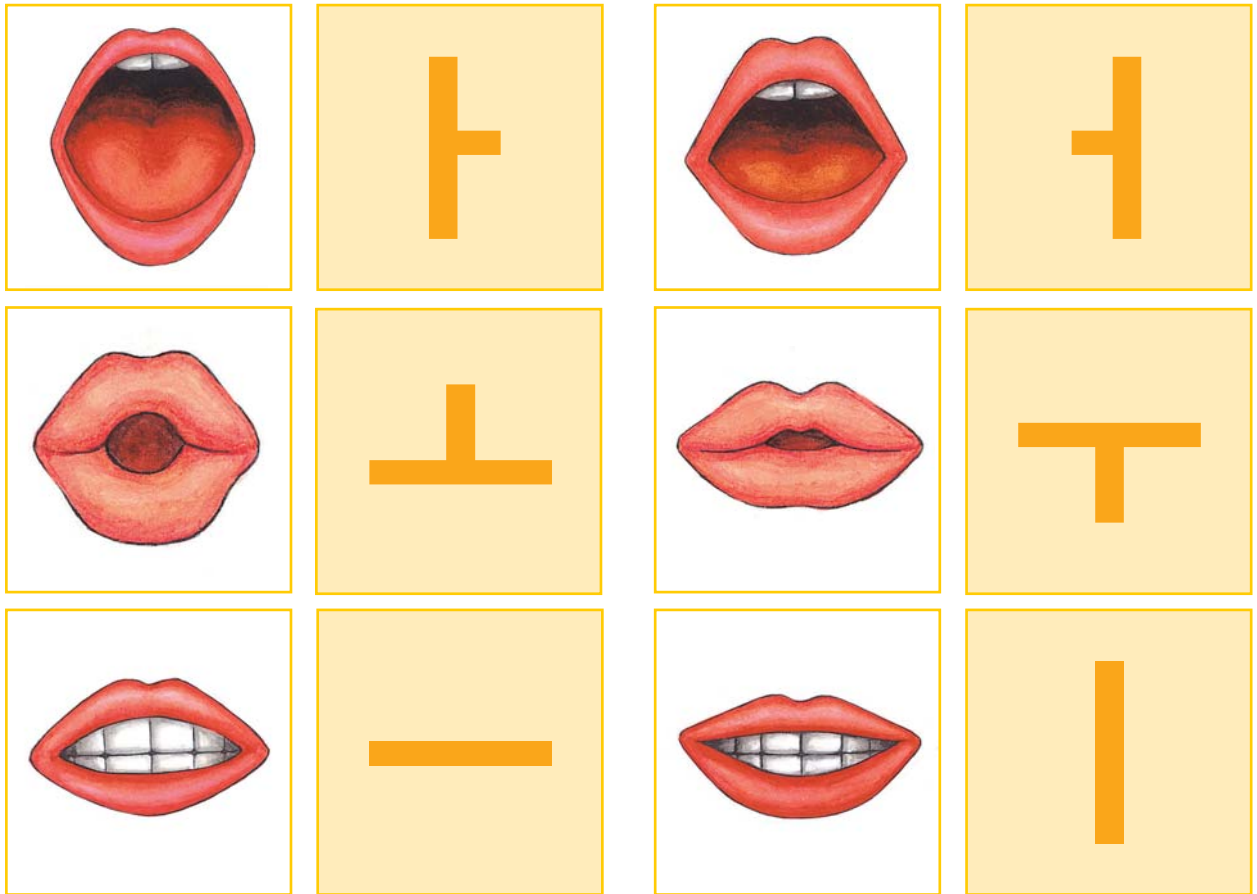


제 1부

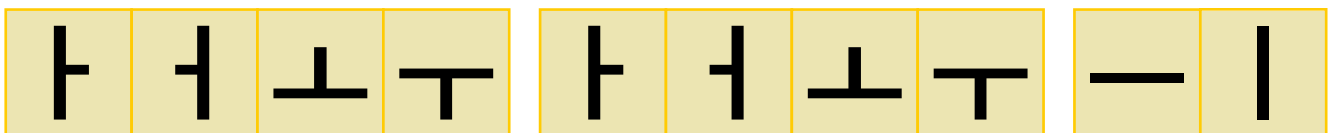
쉬운 모음을 배우어요.

1 소리를 문자로 바꾸어 보자.

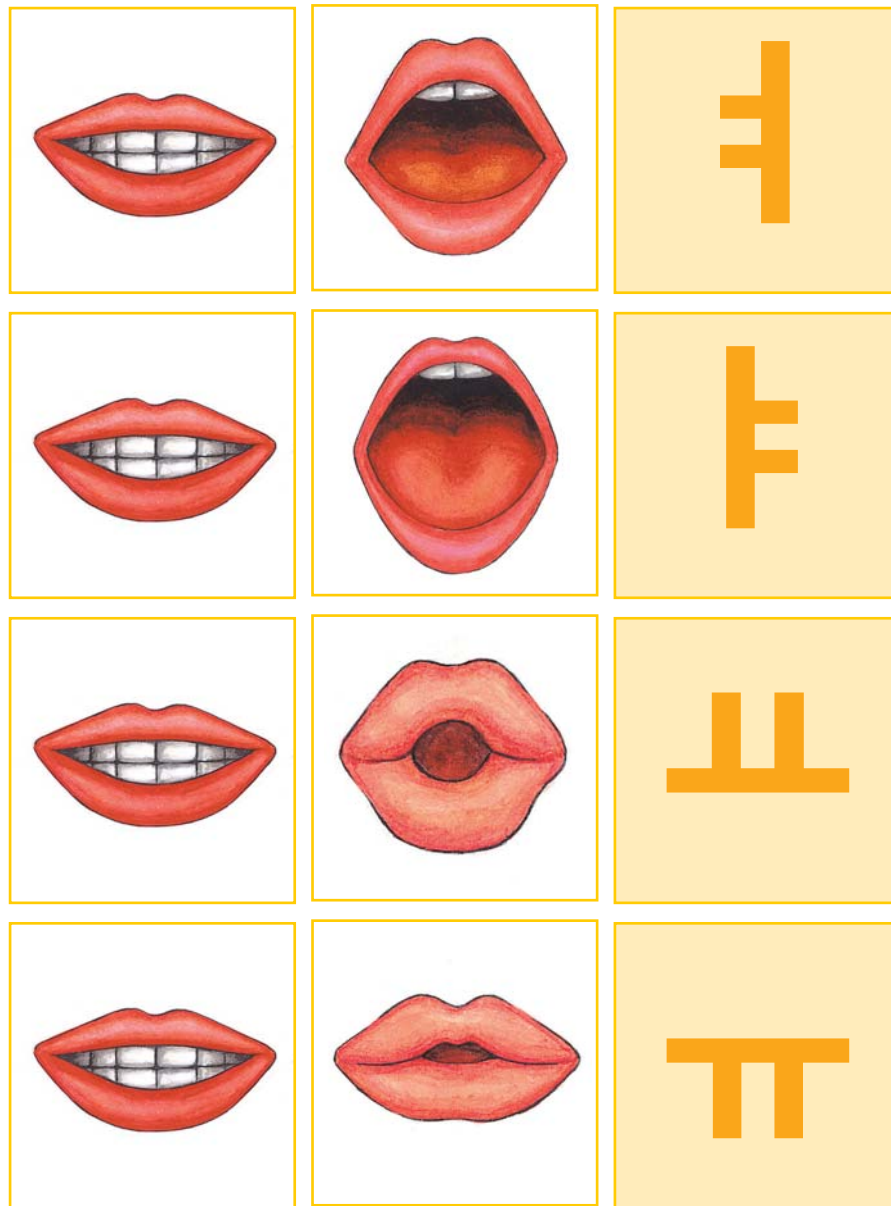
다음 사진을 보면서 선생님이 읽어주는 소리를 듣고 따라 읽어 보세요.



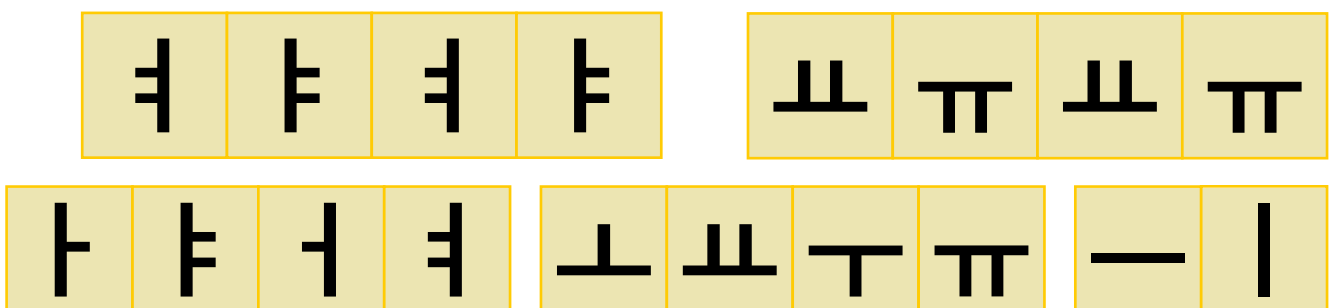
다음을 정확하게 소리 내어 읽어 보세요.



다음 사진을 보면서 선생님이 읽어주는 소리를 듣고 따라 읽어 보세요.



다음을 정확하게 소리 내어 읽어 보세요.



2 기본 모음을 배워보자.

선생님이 읽어주는 소리를 듣고, 음절표를 읽어 보세요.

	ㅏ	ㅑ	ㅓ	ㅕ	ㅗ	ㅛ	ㅜ	ㅠ	ㅡ	ㅣ
○	아	야	어	여	오	요	우	유	으	이

다음 그림을 보고, 낱말을 읽어 보세요.

아 야 어 여 오 요 우 유 으 이

5

오



이

다음 그림을 보고, 낱말을 읽어 보세요.



아 이



오 이

다음 낱말을 소리 내어 읽어 보세요.

우 유



아 우



다음 문장을 소리 내어 읽어 보세요.

아	이	야	,	우	유	.				
---	---	---	---	---	---	---	--	--	--	--



제 2부

자 음 을 배워요.


1. 기억


선생님이 읽어주는 소리를 듣고, 음절표를 읽어 보세요.


	ㅏ	ㅑ	ㅓ	ㅕ	ㅗ	ㅛ	ㅜ	ㅠ	ㅡ	ㅣ
ㄱ	가	갸	거	겨	고	교	구	규	그	기



다음 그림을 보고, 낱말을 읽어 보세요.

가	갸	거	겨	고	교	구	규	그	기
---	---	---	---	---	---	---	---	---	---







(Note: Dotted arrows in the original image connect '고' and '기' from the top row to the boxes below. A dotted arrow also connects '구' to the '고' box.)

다음 그림을 보고, 낱말을 읽어 보세요.



기 구



거 기

다음 낱말을 소리 내어 읽어 보세요.

구 이



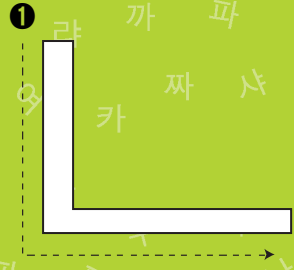
아 가



다음 문장을 소리 내어 읽어 보세요.

고 기 야, 고 기 !

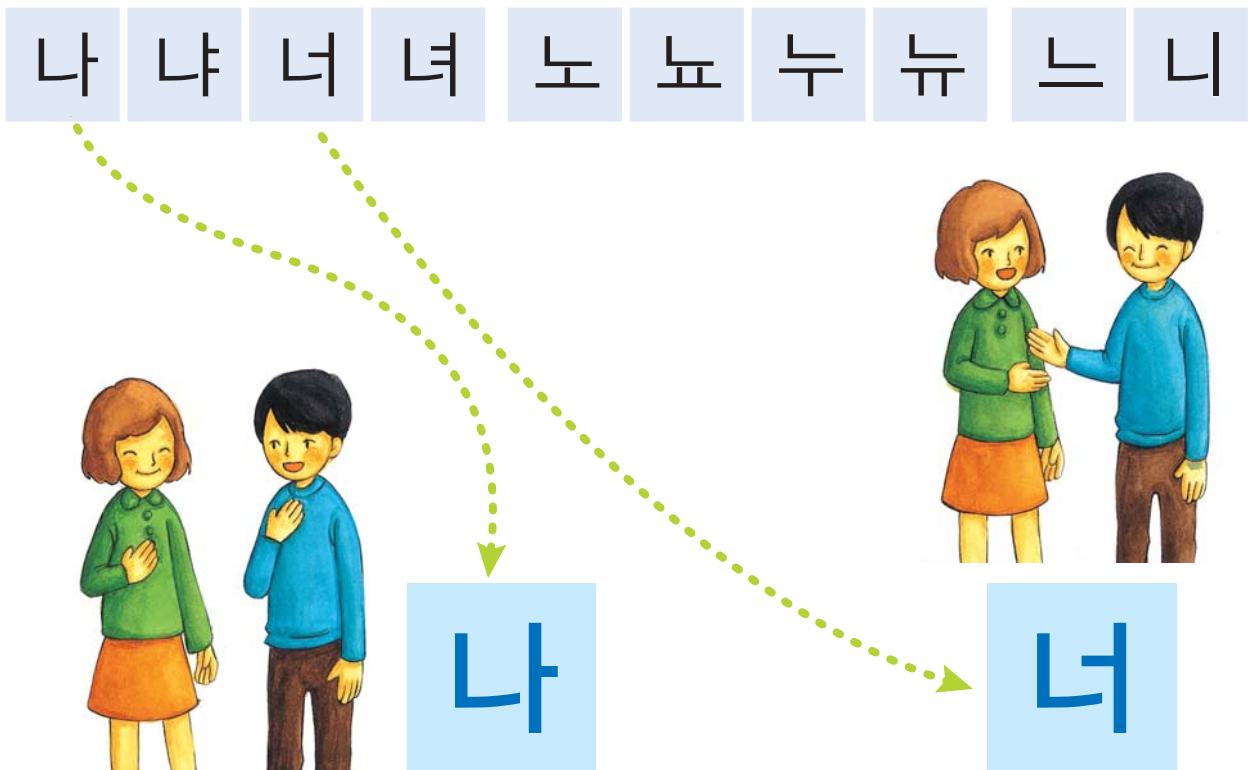
2. 나은




선생님이 읽어주는 소리를 듣고, 음절표를 읽어 보세요.

	ㅏ	ㅑ	ㅓ	ㅕ	ㅗ	ㅛ	ㅜ	ㅠ	ㅡ	ㅣ
ㄴ	나	냐	너	녀	노	뇨	누	뉴	느	니

다음 그림을 보고, 낱말을 읽어 보세요.



 다음 그림을 보고, 낱말을 읽어 보세요.



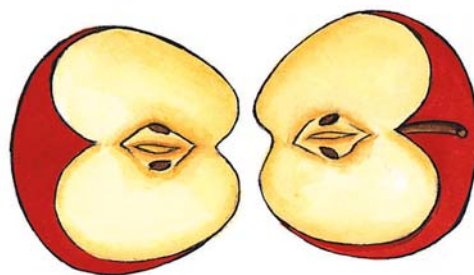
나 이




누 구

 다음 낱말을 소리 내어 읽어 보세요.

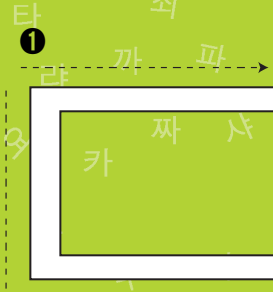
나 누 기



 다음 문장을 소리 내어 읽어 보세요.

너 누 구 니 ?

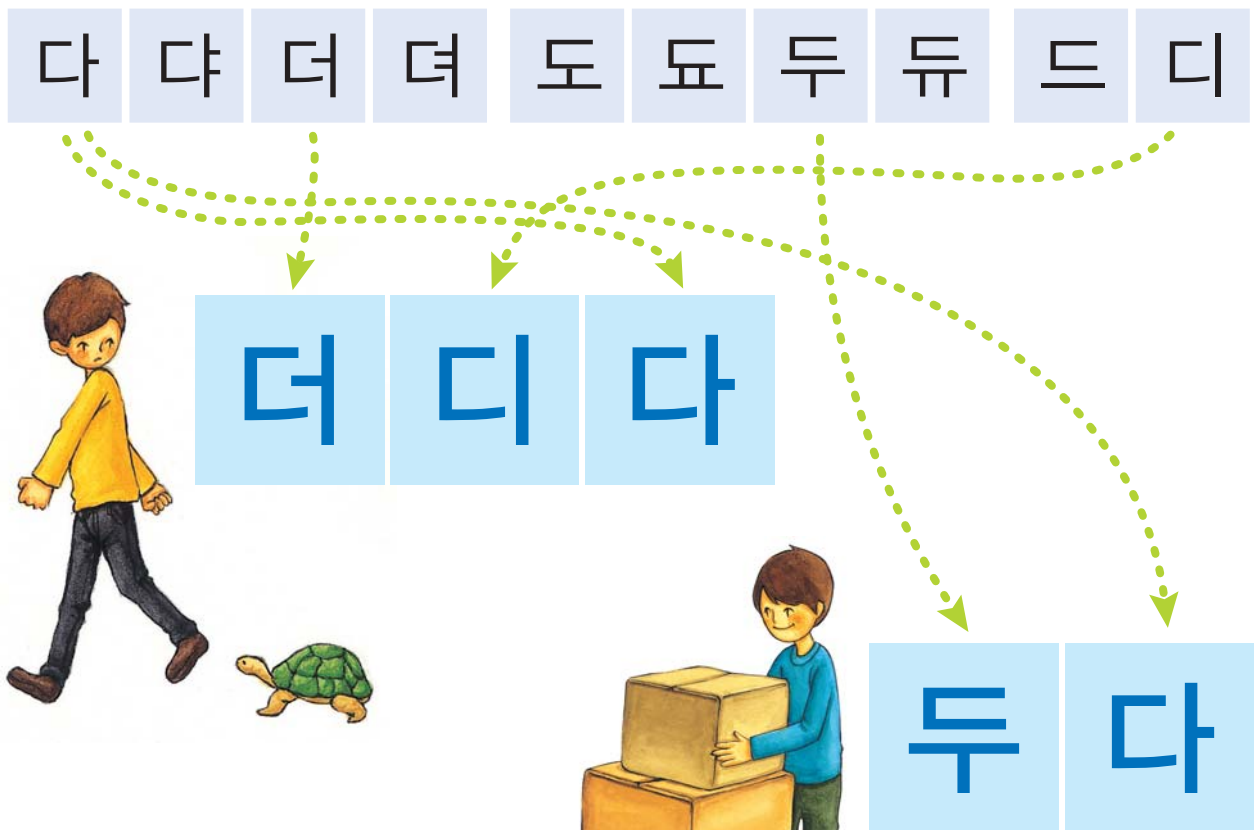
3. 디곤



선생님이 읽어주는 소리를 듣고, 음절표를 읽어 보세요.

	ㅏ	ㅑ	ㅓ	ㅕ	ㅗ	ㅛ	ㅜ	ㅠ	ㅡ	ㅣ
ㄷ	다	냐	더	녀	도	뇨	두	듀	드	디

다음 그림을 보고, 낱말을 읽어 보세요.



다음 그림을 보고, 낱말을 읽어 보세요.



두 유



구 두

다음 낱말을 소리 내어 읽어 보세요.

기 도

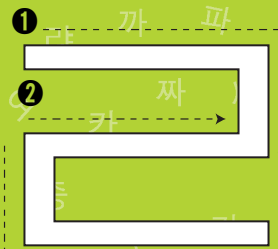


오 다

다음 문장을 소리 내어 읽어 보세요.

두 아 이 가 오 다 .

4. 리을




선생님이 읽어주는 소리를 듣고, 음절표를 읽어 보세요.

	ㄷ	ㅌ	ㄱ	ㅋ	ㄴ	ㄸ	ㄹ	ㄺ	ㄻ	ㅣ
ㄹ	라	랴	러	려	로	료	루	류	르	리

다음 그림을 보고, 낱말을 읽어 보세요.

라	랴	러	려	로	료	루	류	르	리
---	---	---	---	---	---	---	---	---	---



가 로




거 리

다음 그림을 보고, 낱말을 읽어 보세요.



고 리



가 루

다음 낱말을 소리 내어 읽어 보세요.

오 리



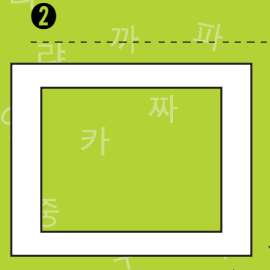
다 리



다음 문장을 소리 내어 읽어 보세요.

오 리 야, 이 리 오 너 라.

5. 미음



선생님이 읽어주는 소리를 듣고, 음절표를 읽어 보세요.


	ㅏ	ㅑ	ㅓ	ㅕ	ㅗ	ㅛ	ㅜ	ㅠ	ㅡ	ㅣ
ㅁ	ㅁㅏ	ㅁㅑ	ㅁㅓ	ㅁㅕ	ㅁㅗ	ㅁㅛ	ㅁㅜ	ㅁㅠ	ㅁㅡ	ㅁㅣ

다음 그림을 보고, 낱말을 읽어 보세요.

ㅁㅏ	ㅁㅑ	ㅁㅓ	ㅁㅕ	ㅁㅗ	ㅁㅛ	ㅁㅜ	ㅁㅠ	ㅁㅡ	ㅁㅣ
----	----	----	----	----	----	----	----	----	----



머리



다음 그림을 보고, 낱말을 읽어 보세요.



모 기



무 기

다음 낱말을 소리 내어 읽어 보세요.

머 리



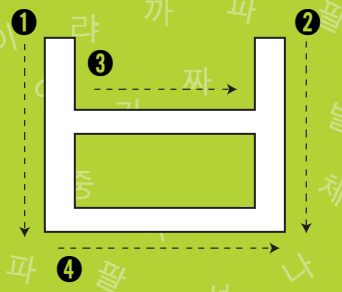
이 마



다음 문장을 소리 내어 읽어 보세요.

어 머 , 모 기 다 !

6. 비읍



선생님이 읽어주는 소리를 듣고, 음절표를 읽어 보세요.


	ㅏ	ㅑ	ㅓ	ㅕ	ㅗ	ㅛ	ㅜ	ㅠ	ㅡ	ㅣ
ㅂ	바	ㅂㅑ	버	벼	보	보ㅑ	부	부ㅑ	브	비

다음 그림을 보고, 낱말을 읽어 보세요.

바	ㅂㅑ	버	벼	보	보ㅑ	부	부ㅑ	브	비
---	----	---	---	---	----	---	----	---	---



비



비녀

다음 그림을 보고, 낱말을 읽어 보세요.




바	나	나
---	---	---




비	누
---	---

다음 낱말을 소리 내어 읽어 보세요.



바	다
---	---



나	비
---	---

다음 문장을 소리 내어 읽어 보세요.

바	나	나		바	구	니			
---	---	---	--	---	---	---	--	--	--

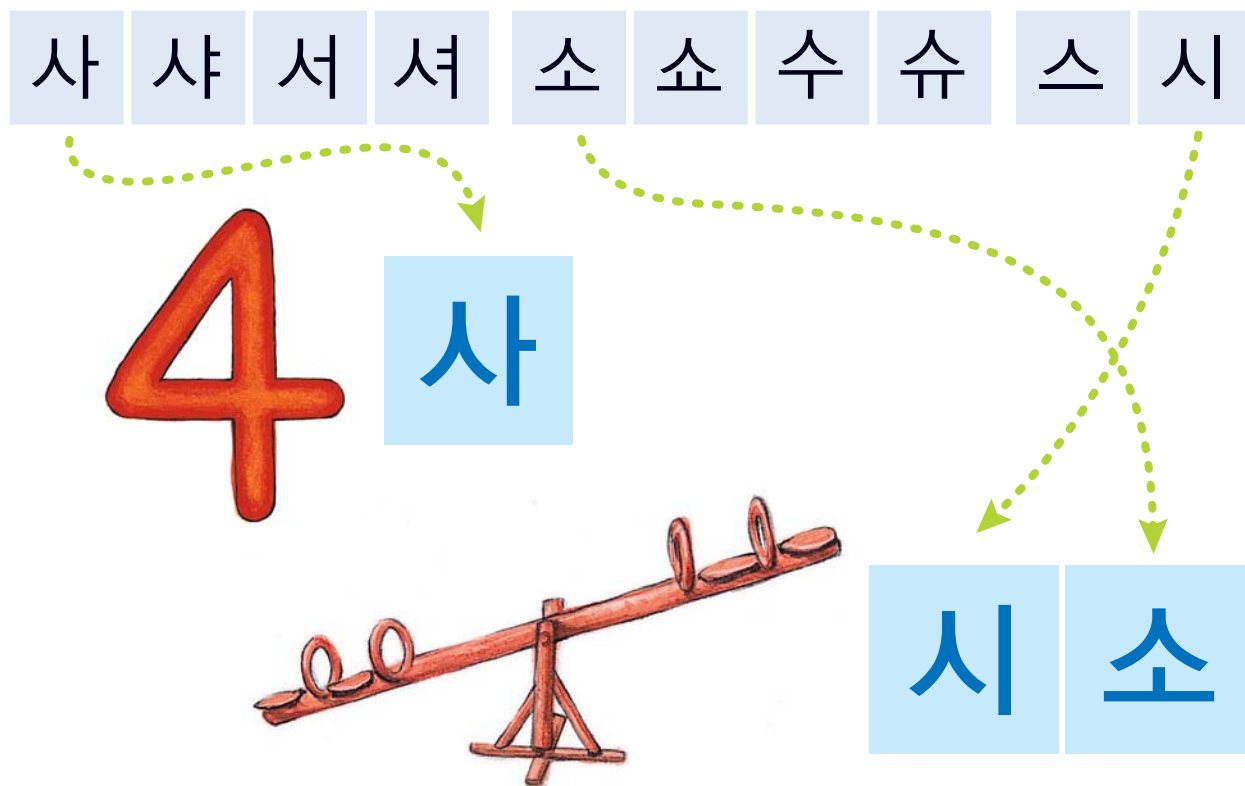
7. 시옷




선생님이 읽어주는 소리를 듣고, 음절표를 읽어 보세요.

	ㅏ	ㅑ	ㅓ	ㅕ	ㅗ	ㅛ	ㅜ	ㅠ	ㅡ	ㅣ
ㅅ	ㅅㅏ	ㅅㅑ	ㅅㅓ	ㅅㅕ	ㅅㅗ	ㅅㅛ	ㅅㅜ	ㅅㅠ	ㅅㅡ	ㅅㅣ

다음 그림을 보고, 낱말을 읽어 보세요.



다음 그림을 보고, 낱말을 읽어 보세요.



소



소

리

다음 낱말을 소리 내어 읽어 보세요.



가

수

버

스



다음 문장을 소리 내어 읽어 보세요.

소

라

사

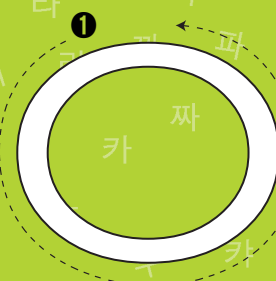
러

가

요

.

8. 이응





선생님이 읽어주는 소리를 듣고, 음절표를 읽어 보세요.

	ㅏ	ㅑ	ㅓ	ㅕ	ㅗ	ㅛ	ㅜ	ㅠ	ㅡ	ㅣ
○	아	야	어	여	오	요	우	유	으	이

다음 그림을 보고, 낱말을 읽어 보세요.

아	야	어	여	오	요	우	유	으	이
---	---	---	---	---	---	---	---	---	---



다음 그림을 보고, 낱말을 읽어 보세요.



어 부



우 비

다음 낱말을 소리 내어 읽어 보세요.

어 머 니



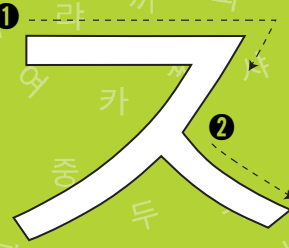
이 사



다음 문장을 소리 내어 읽어 보세요.

오 리 가 이 사 가 요 .

9. 지읒



선생님이 읽어주는 소리를 듣고, 음절표를 읽어 보세요.


	ㅏ	ㅑ	ㅓ	ㅕ	ㅗ	ㅛ	ㅜ	ㅠ	ㅡ	ㅣ
ㅈ	자	쟈	저	져	조	쵸	주	쥬	즈	지

다음 그림을 보고, 낱말을 읽어 보세요.

자	쟈	저	져	조	쵸	주	쥬	즈	지
---	---	---	---	---	---	---	---	---	---



주	사
---	---



지	도
---	---

다음 그림을 보고, 낱말을 읽어 보세요.



지 구




바 지

다음 낱말을 소리 내어 읽어 보세요.

자 리



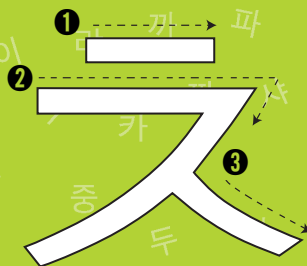
주 소



다음 문장을 소리 내어 읽어 보세요.

주 사 가 아 야 !

10. 치읓



선생님이 읽어주는 소리를 듣고, 음절표를 읽어 보세요.

	ㅏ	ㅑ	ㅓ	ㅕ	ㅗ	ㅛ	ㅜ	ㅠ	ㅡ	ㅣ
ㅅ	차	차	처	쳐	초	초	추	쥬	츠	치

다음 그림을 보고, 낱말을 읽어 보세요.

차	차	처	쳐	초	초	추	쥬	츠	치
---	---	---	---	---	---	---	---	---	---



차



초

다음 그림을 보고, 낱말을 읽어 보세요.

차 고




치 마




다음 낱말을 소리 내어 읽어 보세요.

고 추



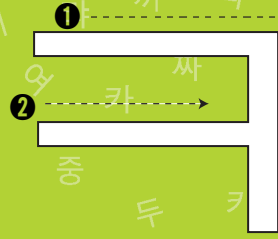
마 차



다음 문장을 소리 내어 읽어 보세요.

비	가		그	치	다	.				
---	---	--	---	---	---	---	--	--	--	--

11. 키읃




선생님이 읽어주는 소리를 듣고, 음절표를 읽어 보세요.


	ㅏ	ㅑ	ㅓ	ㅕ	ㅗ	ㅛ	ㅜ	ㅠ	ㅡ	ㅣ
ㅋ	카	까	커	켜	코	쿄	쿠	큐	크	키

다음 그림을 보고, 낱말을 읽어 보세요.

카	까	커	켜	코	쿄	쿠	큐	크	키
---	---	---	---	---	---	---	---	---	---



코



쿠

키

다음 그림을 보고, 낱말을 읽어 보세요.



키



카

드

다음 낱말을 소리 내어 읽어 보세요.

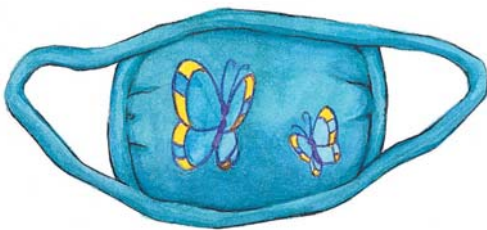
마

스

크

스

키



다음 문장을 소리 내어 읽어 보세요.

키

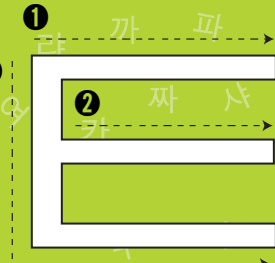
가

크

다

.

12. 티을




선생님이 읽어주는 소리를 듣고, 음절표를 읽어 보세요.


	ㅏ	ㅑ	ㅓ	ㅕ	ㅗ	ㅛ	ㅜ	ㅠ	ㅡ	ㅣ
ㅌ	타	타	터	터	토	토	투	투	트	티

다음 그림을 보고, 낱말을 읽어 보세요.

타	타	터	터	토	토	투	투	트	티
---	---	---	---	---	---	---	---	---	---



타	조
---	---



도	토	리
---	---	---

다음 그림을 보고, 낱말을 읽어 보세요.




타 이 어



코 트

다음 낱말을 소리 내어 읽어 보세요.

치 타



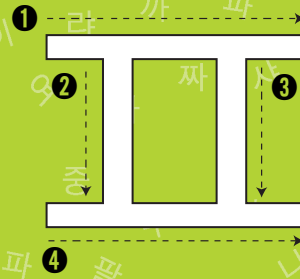
타 다



다음 문장을 소리 내어 읽어 보세요.

타 조 타 고 가 요 .

13. 피읚

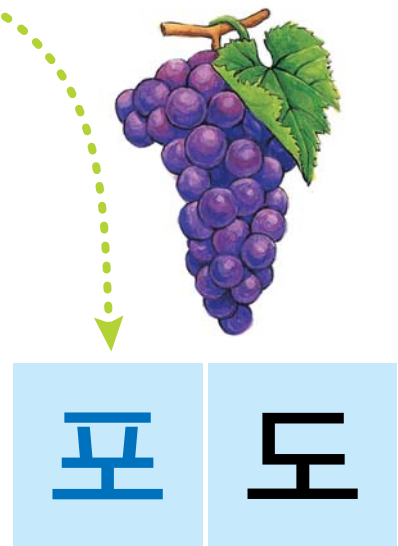



선생님이 읽어주는 소리를 듣고, 음절표를 읽어 보세요.

	ㅏ	ㅑ	ㅓ	ㅕ	ㅗ	ㅛ	ㅜ	ㅠ	ㅡ	ㅣ
ㅍ	파	ㅍㅑ	퍼	ㅍㅕ	포	표	푸	ㅠ	프	피

다음 그림을 보고, 낱말을 읽어 보세요.

파	ㅍㅑ	퍼	ㅍㅕ	포	표	푸	ㅠ	프	피
---	----	---	----	---	---	---	---	---	---



다음 그림을 보고, 낱말을 읽어 보세요.



피 리



코 피

다음 낱말을 소리 내어 읽어 보세요.

피 아 노



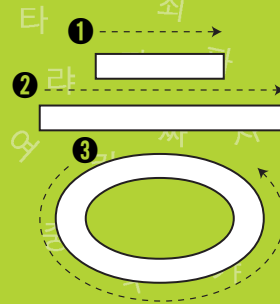
아 프 다



다음 문장을 소리 내어 읽어 보세요.

피 가 나 고 아 파 요 .

14. 히읃


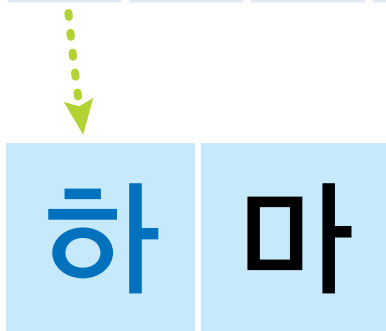


선생님이 읽어주는 소리를 듣고, 음절표를 읽어 보세요.

	ㅏ	ㅑ	ㅓ	ㅕ	ㅗ	ㅛ	ㅜ	ㅠ	ㅡ	ㅣ
ㅎ	하	햐	허	혀	호	효	후	휴	흐	히

다음 그림을 보고, 낱말을 읽어 보세요.

하	햐	허	혀	호	효	후	휴	흐	히
---	---	---	---	---	---	---	---	---	---



다음 그림을 보고, 낱말을 읽어 보세요.




하 하



휴 지

다음 낱말을 소리 내어 읽어 보세요.

허 리 띠



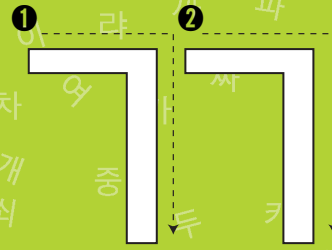
호 수



다음 문장을 소리 내어 읽어 보세요.

하 마 야 , 호 수 가 보 여.

15. 쌍기역



선생님이 읽어주는 소리를 듣고, 음절표를 읽어 보세요.


	ㅏ	ㅑ	ㅓ	ㅕ	ㅗ	ㅛ	ㅜ	ㅠ	ㅡ	ㅣ
ㄱ	까	까	꺼	껴	꼬	쿄	꾸	큐	꼬	끼

다음 그림을 보고, 낱말을 읽어 보세요.

까	까	꺼	껴	꼬	쿄	꾸	큐	꼬	끼
---	---	---	---	---	---	---	---	---	---




까 치



꼬 리

다음 그림을 보고, 낱말을 읽어 보세요.



까 다



꼬 마

다음 낱말을 소리 내어 읽어 보세요.

토 끼



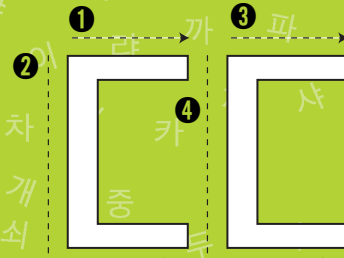
바 꾸 다



다음 문장을 소리 내어 읽어 보세요.

자	리		바	꾸	기				
---	---	--	---	---	---	--	--	--	--

16. 쌍디귤



선생님이 읽어주는 소리를 듣고, 음절표를 읽어 보세요.

	ㅏ	ㅑ	ㅓ	ㅕ	ㅗ	ㅛ	ㅜ	ㅠ	ㅡ	ㅣ
ㄷ	따	댜	떠	뒸	또	똌	뚜	뚬	뜨	띠

다음 그림을 보고, 낱말을 읽어 보세요.

따	댜	떠	뒸	또	똌	뚜	뚬	뜨	띠
---	---	---	---	---	---	---	---	---	---



따 르 다



머 리 띠

다음 그림을 보고, 낱말을 읽어 보세요.




따 다



뜨 다

다음 낱말을 소리 내어 읽어 보세요.

따 로 따 로




따 라 가 다

다음 문장을 소리 내어 읽어 보세요.

기 차 가 떠 나 요 .

17. 쌍비읍



선생님이 읽어주는 소리를 듣고, 음절표를 읽어 보세요.

	ㅏ	ㅑ	ㅓ	ㅕ	ㅗ	ㅛ	ㅜ	ㅠ	ㅡ	ㅣ
ㅂㅂ	ㅂㅂㅏ	ㅂㅂㅑ	ㅂㅂㅓ	ㅂㅂㅕ	ㅂㅂㅗ	ㅂㅂㅛ	ㅂㅂㅜ	ㅂㅂㅠ	ㅂㅂㅡ	ㅂㅂㅣ

다음 그림을 보고, 낱말을 읽어 보세요.

ㅂㅂㅏ	ㅂㅂㅑ	ㅂㅂㅓ	ㅂㅂㅕ	ㅂㅂㅗ	ㅂㅂㅛ	ㅂㅂㅜ	ㅂㅂㅠ	ㅂㅂㅡ	ㅂㅂㅣ
-----	-----	-----	-----	-----	-----	-----	-----	-----	-----

ㅂㅂ 꾸 기



ㅂㅂ 리

다음 그림을 보고, 낱말을 읽어 보세요.



뽀 뽀



뿌 리 다

다음 낱말을 소리 내어 읽어 보세요.

빠 르 다

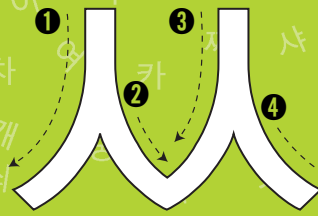


기 쁘 다

다음 문장을 소리 내어 읽어 보세요.

아 빠, 뽀 뽀 !

18. 쌍시옷



선생님이 읽어주는 소리를 듣고, 음절표를 읽어 보세요.

	ㅏ	ㅑ	ㅓ	ㅕ	ㅗ	ㅛ	ㅜ	ㅠ	ㅡ	ㅣ
ㅍ	ㅑ	ㅓ	ㅕ	ㅕ	ㅗ	ㅛ	ㅜ	ㅠ	ㅡ	ㅣ

다음 그림을 보고, 낱말을 읽어 보세요.

ㅑ	ㅓ	ㅕ	ㅕ	ㅗ	ㅛ	ㅜ	ㅠ	ㅡ	ㅣ
---	---	---	---	---	---	---	---	---	---

ㅗ 다



아 저 ㅑ

다음 그림을 보고, 낱말을 읽어 보세요.



쓰 기




쓰 러 지 다

다음 낱말을 소리 내어 읽어 보세요.



쓰 다

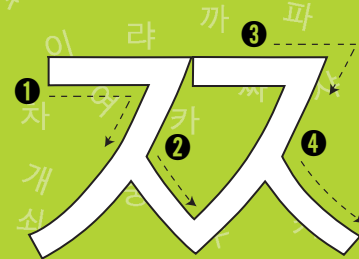


씨

다음 문장을 소리 내어 읽어 보세요.

나 무 가 쓰 러 지 다 .

19. 쌍지읒




선생님이 읽어주는 소리를 듣고, 음절표를 읽어 보세요.


	ㅏ	ㅑ	ㅓ	ㅕ	ㅗ	ㅛ	ㅜ	ㅠ	ㅡ	ㅣ
ㅈ	ㅊ	ㅌ	ㅎ	ㅍ	ㅑ	ㅓ	ㅕ	ㅠ	ㅡ	ㅣ

다음 그림을 보고, 낱말을 읽어 보세요.

ㅈ	ㅊ	ㅌ	ㅎ	ㅑ	ㅓ	ㅕ	ㅠ	ㅡ	ㅣ
---	---	---	---	---	---	---	---	---	---



ㅈ	다
---	---



ㅈ	르	다
---	---	---

다음 그림을 보고, 낱말을 읽어 보세요.



조 그 리 다



찌 다

다음 낱말을 소리 내어 읽어 보세요.

찌 꺼 기



찌 푸 리 다



다음 문장을 소리 내어 읽어 보세요.

자 꾸 찌 르 지 마 .





제 3부

밤침을 배웁니다.

1. 받침 이용

강

다음 그림을 보고, 낱말을 읽어 보세요.

차



창



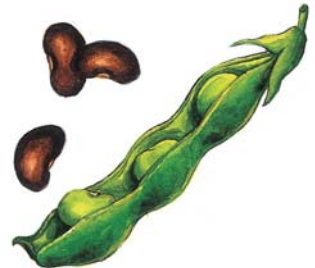
다음 그림을 보고, 낱말을 읽어 보세요.

총



[초] + [ㅇ] = [총]

콩



[코] + [ㅇ] = [콩]

종



[조] + [ㅇ] = [종]

다음 그림을 보고, 낱말을 읽어 보세요.




공 주



가 방

다음 낱말을 소리 내어 읽어 보세요.

강 아 지



사 탕



다음 문장을 소리 내어 읽어 보세요.


자 동 차 가 붕 붕 !

2. 받침 미음

감

다음 그림을 보고, 낱말을 읽어 보세요.

자

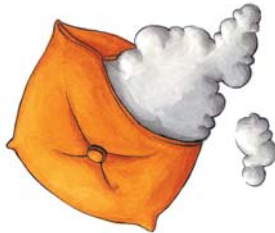


잠



다음 그림을 보고, 낱말을 읽어 보세요.

솜



[소] + [ㅁ] = [솜]

곰




[고] + [ㅁ] = [곰]

밤



[바] + [ㅁ] = [밤]

다음 그림을 보고, 낱말을 읽어 보세요.



감 자



바 람

다음 낱말을 소리 내어 읽어 보세요.

잠 자 리



몸



다음 문장을 소리 내어 읽어 보세요.

점	점		힘	이		나	요	.		
---	---	--	---	---	--	---	---	---	--	--

3. 받침 리을

물

다음 그림을 보고, 낱말을 읽어 보세요.

무



물



다음 그림을 보고, 낱말을 읽어 보세요.

일




[이] + [ㄹ] = [일]

팔



[파] + [ㄹ] = [팔]

별



[벼] + [ㄹ] = [별]

다음 그림을 보고, 낱말을 읽어 보세요.



길 다



날 다

다음 낱말을 소리 내어 읽어 보세요.

불 고 기



얼 음



다음 문장을 소리 내어 읽어 보세요.


보	슬	비	가		보	슬	보	슬	
---	---	---	---	--	---	---	---	---	--

4. 받침 니은

소
손

다음 그림을 보고, 낱말을 읽어 보세요.

소



손



다음 그림을 보고, 낱말을 읽어 보세요.

눈



[누] + [ㄴ] = [눈]

문



[무] + [ㄴ] = [문]

돈



[도] + [ㄴ] = [돈]

다음 그림을 보고, 낱말을 읽어 보세요.



연 필



신 발

다음 낱말을 소리 내어 읽어 보세요.

반 지



천 사



다음 문장을 소리 내어 읽어 보세요.

친 구 를 만나 요 .

5. 받침 기억

국

다음 그림을 보고, 낱말을 읽어 보세요.

구



국



다음 그림을 보고, 낱말을 읽어 보세요.

목



[모] + [ㄱ] = [목]

북




[부] + [ㄱ] = [북]

약



[야] + [ㄱ] = [약]

다음 그림을 보고, 낱말을 읽어 보세요.



학 교




목 걸 이

다음 낱말을 소리 내어 읽어 보세요.



축 구




폭 포

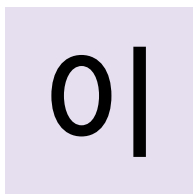
다음 문장을 소리 내어 읽어 보세요.

약 을 사 러 가 요 .

6. 받침 비읍



다음 그림을 보고, 낱말을 읽어 보세요.



다음 그림을 보고, 낱말을 읽어 보세요.



[지] + [ㅍ] = [집]



[커] + [ㅍ] = [컵]



[타] + [ㅍ] = [탑]

다음 그림을 보고, 낱말을 읽어 보세요.



톱



손

잡

이

다음 낱말을 소리 내어 읽어 보세요.

덥

다



춥

다

다음 문장을 소리 내어 읽어 보세요.

밥

을

먹

어

요

.

7. 받침 시옷

옷

다음 그림을 보고, 낱말을 읽어 보세요.

오

5

옷



다음 그림을 보고, 낱말을 읽어 보세요.

못



붓



[모] + [ㅅ] = [못]

[부] + [ㅅ] = [붓]

빗



[비] + [ㅅ] = [빗]

다음 그림을 보고, 낱말을 읽어 보세요.

0 1 2 3 4

5 6 7 8 9


숫 자



젓 가 락

다음 낱말을 소리 내어 읽어 보세요.

웃 다



dot 자 리

다음 문장을 소리 내어 읽어 보세요.

첫 눈 이 온 다 .

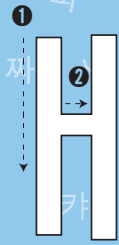




제 4부

어려운 모음을 배웁니다.

1. 모음 **ㅐ**



선생님이 읽어주는 소리를 듣고, 음절표를 읽어 보세요.

개 내 대 래 배 새 애 재 태 해


다음 그림을 보고, 낱말을 읽어 보세요.

개 내 대 래 배 새 애 재 태 해

개 미



새 우



노 래

다음 그림을 보고, 낱말을 읽어 보세요.



대 문



태 극 기

다음 낱말을 소리 내어 읽어 보세요.

해

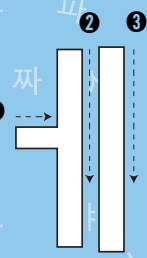


무 지 개

다음 문장을 소리 내어 읽어 보세요.

대	한	민	국		태	극	기		
---	---	---	---	--	---	---	---	--	--

2. 모음 에






선생님이 읽어주는 소리를 듣고, 음절표를 읽어 보세요.

게 네 레 메 베 세 제 체 테 헤

다음 그림을 보고, 낱말을 읽어 보세요.

게 네 레 메 베 세 제 체 테 헤

게  베 개

 네 모 

다음 그림을 보고, 낱말을 읽어 보세요.



세 수



가 게

다음 낱말을 소리 내어 읽어 보세요.

제 기

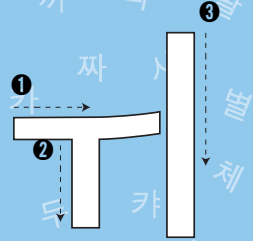


체 조

다음 문장을 소리 내어 읽어 보세요.

네	모	난		색	종	이			
---	---	---	--	---	---	---	--	--	--

3. 모음 기

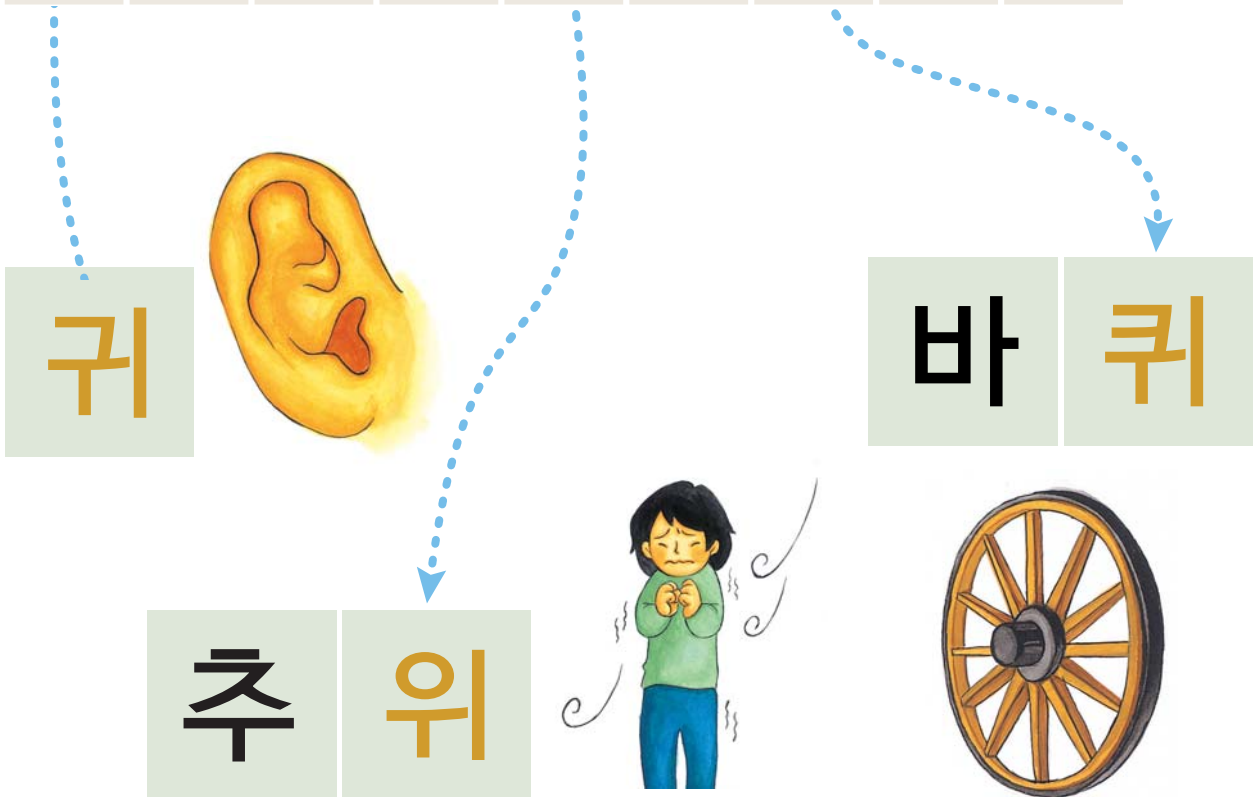


선생님이 읽어주는 소리를 듣고, 음절표를 읽어 보세요.

귀 누 뒤 쉬 위 쥐 퀴 튜 휘

다음 그림을 보고, 낱말을 읽어 보세요.

귀 누 뒤 쉬 위 쥐 퀴 튜 휘



다음 그림을 보고, 낱말을 읽어 보세요.



다 람 쥐



가 위

다음 낱말을 소리 내어 읽어 보세요.

귀 엽 다



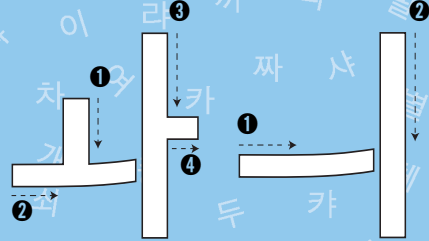
바 위



다음 문장을 소리 내어 읽어 보세요.

다 람 쥐 가 귀 엽 다 .

4. 모음 나, -




선생님이 읽어주는 소리를 듣고, 음절표를 읽어 보세요.

과 보 와 좌 화 니 의 히

다음 그림을 보고, 낱말을 읽어 보세요.

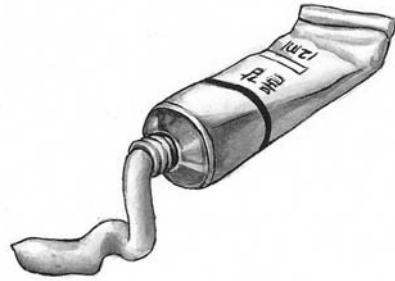
과 보 와 좌 화 니 의 히



다음 그림을 보고, 낱말을 읽어 보세요.



과 자




흰 색

다음 낱말을 소리 내어 읽어 보세요.

전 화



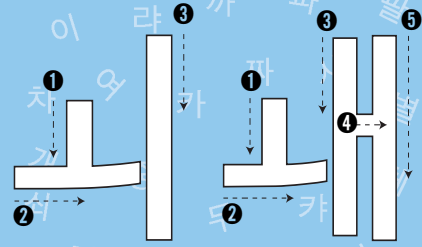
무 니



다음 문장을 소리 내어 읽어 보세요.

의 사 에 게 전 화 해 요 .

5. 모음 이, 에



선생님이 읽어주는 소리를 듣고, 음절표를 읽어 보세요.

고 소 오 조 초 회 돼 왜 캐 해

다음 그림을 보고, 낱말을 읽어 보세요.


고 소 오 조 초 회 돼 왜 캐 해

외 국



교 회

돼 지



다음 그림을 보고, 낱말을 읽어 보세요.



최 고

햇 불



다음 낱말을 소리 내어 읽어 보세요.

열 쇠

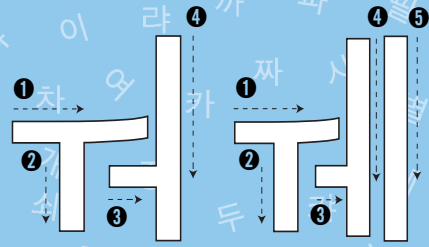


상 쾌

다음 문장을 소리 내어 읽어 보세요.

돼	지		저	금	통	의		열	쇠
---	---	--	---	---	---	---	--	---	---

6. 모음 겨, 게



선생님이 읽어주는 소리를 듣고, 음절표를 읽어 보세요.

귀 뒤 뭉 워 직 휘 궤 웨 휘

다음 그림을 보고, 낱말을 읽어 보세요.

귀 뒤 뭉 워 직 휘 궤 웨 휘



권 투



원 송 이

궤 짹



다음 그림을 보고, 낱말을 읽어 보세요.

월 요 일




태 권 도



다음 낱말을 소리 내어 읽어 보세요.

망 원 경

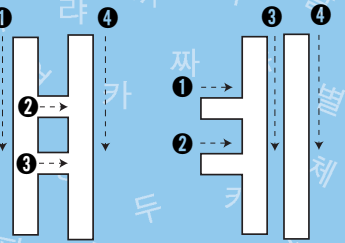


궤 도

다음 문장을 소리 내어 읽어 보세요.

원 승 이 가 원 일 이 니 ?

7. 모음 ㅐ, ㅔ



선생님이 읽어주는 소리를 듣고, 음절표를 읽어 보세요.

개 애 재 계 례 세 예 폐 헤

다음 그림을 보고, 낱말을 읽어 보세요.

개 애 재 계 례 세 예 폐 헤

애 기



계 산




예 절



다음 그림을 보고, 낱말을 읽어 보세요.



재



계 곡

다음 낱말을 소리 내어 읽어 보세요.

애 들 아



체 중 계

다음 문장을 소리 내어 읽어 보세요.

애 야, 시 계 를 보 렴.

한국문화교육총서 ⑩

한글학교 학생용 한글 기초 상

인 쇄 일 2006년 12월 20일
발 행 일 2006년 12월 30일
발 행 인 서영훈 (재외동포교육진흥재단 이사장)
인 쇄 처 영신사

한국문화교육총서 발행위원회(가나다순)

위 원 장 박갑수 (서울대학교 명예교수)
위 원 김중순 (계명대학교 문헌정보학과 교수)
박희양 (재외동포교육진흥재단 상임이사)
윤경로 (한성대학교 총장)
한상진 (서울대학교 사회학과 교수)
기획진행 강성봉 김은경 안종국 장상권
집 필 진 양경희 이수희 최영환 (대표집필 : 최영환)
삽 화 강효민
디 자 인 (주)제이스커뮤니케이션즈

(재)재외동포교육진흥재단

The Educational Foundation for Koreans Abroad
서울시 마포구 공덕동 385-63 공덕빌딩 5층 (121-020)
전화 02-3272-3022 FAX 02-3273-0882
E-mail: efka4@hanmail.net
Homepage: <http://www.korean-edu.net>

※ 이 책은 교육인적자원부의 지원을 받아 제작된
한글학교 학생용 교재로서 해외에만 배포되는 비매품입니다.