


찬찬 한글

훈민정음 제자 원리와 발음 중심
한글 해득 프로그램

학생용



경상북도교육청
Gyeongsangbuk-do Office of Education



한국교육과정평가원
Korea Institute for Curriculum and Evaluation

의 **한글공부**

참 잘했어요!!



연구협력진

연구진 이승미, 노원경 (이상 한국교육과정평가원)

연구조원 김호영 (한국교육과정평가원)

프로그램 개발진 김중훈 (인천운서초등학교) 정가희 (인천주안북초등학교)
송푸름 (인천용현초등학교)

삽화 정수현 (인천청일초등학교)

편집디자인 김희용

목차

1단원 모음

배움 시작	모음과 자음	08
배움 1	모음의 시작	09
배움 2	ㅏ, ㅓ 공부하기	10
배움 3	ㅗ, ㅜ 공부하기	12
배움 4	ㅡ, ㅣ 공부하기	15
배움 5	ㅑ, ㅓ 공부하기	19
배움 6	ㅕ, ㅠ 공부하기	22
배움 7	다시 공부하기	25

2단원 자음

배움 8	ㄱ, ㅋ, ㆁ 공부하기	30
배움 9	ㄴ, ㄷ, ㅌ, ㄲ 공부하기	35
배움 10	ㄹ, ㅂ, ㅍ, ㅃ 공부하기	41
배움 11	ㅅ, ㅆ, ㅈ, ㅊ, ㅍ 공부하기	47
배움 12	ㅇ, ㅎ, ㄷ 공부하기	54

3단원 받침 없는 단어 읽기

배움 13	ㅏ, ㅓ 단어 공부하기	63
배움 14	ㅗ, ㅜ, ㅡ, ㅣ 단어 공부하기	71

4단원 복잡한 모음

배움 15	ㅗ, ㅜ, ㅓ, ㅕ	82
배움 16	ㅗ, ㅜ, ㅓ, ㅕ	86
배움 17	ㅗ, ㅜ, ㅓ, ㅕ	90
배움 18	ㅗ, ㅜ, ㅓ, ㅕ	93
배움 19	ㅗ, ㅜ, ㅓ, ㅕ	96

5단원 복잡한 모음 단어 읽기

배움 20	복잡한 모음 단어 공부하기	102
-------	----------------	-----



6단원 대표받침

배움 21	ㅁ, ㅂ 받침	112
배움 22	ㅇ, ㄱ 받침	118
배움 23	ㄴ, ㄹ 받침	124
배움 24	ㄷ 받침	130
배움 25	도전, 받침왕! (1)	133

9단원 복잡한 받침 단어 읽기

배움 31	받침가족 단어 공부하기	168
배움 32	겹받침 있는 단어 읽기	175
배움 33	겹받침 단어 공부하기	176

7단원 대표받침 단어 읽기

배움 26	'7 가지' 대표받침 단어 공부하기	140
-------	---------------------	-----

10단원 최종평가

배움 34	최종 평가하기	184
-------	---------	-----

8단원 복잡한 받침

배움 27	ㅂ 받침가족	152
배움 28	ㄱ 받침가족	155
배움 29	ㄷ 받침가족	158
배움 30	도전, 받침왕! (2)	162



1 단원






모음

모음과 자음

이해하기 1 엄마는 모음, 아기는 자음




이해하기 2 엄마는 모음, 아기는 자음

마 바
나 라

모임의 시작

이해하기

모임은 우리가 살고 있는 세상에서 시작해요.




이렇게 글자가 만들어져요



ㅌ, ㄴ 공부하기


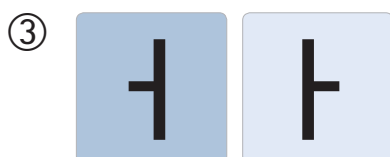
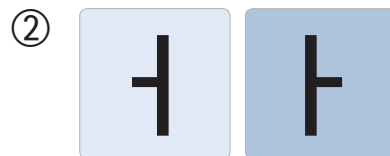
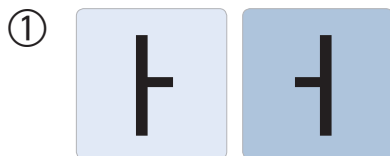
이해하기

ㅌ, ㄴ

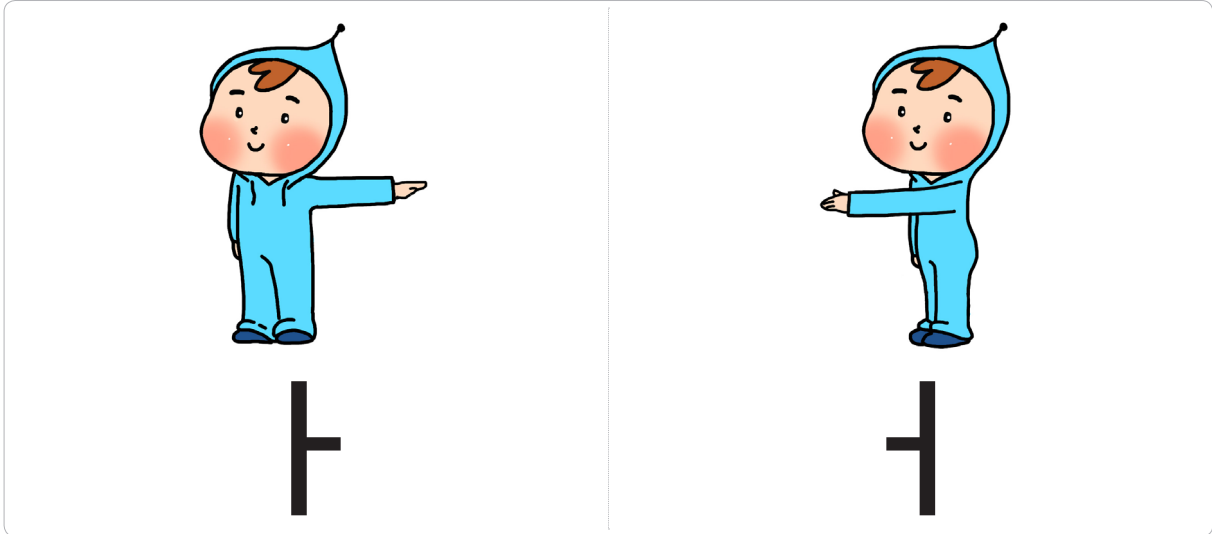


비교하기

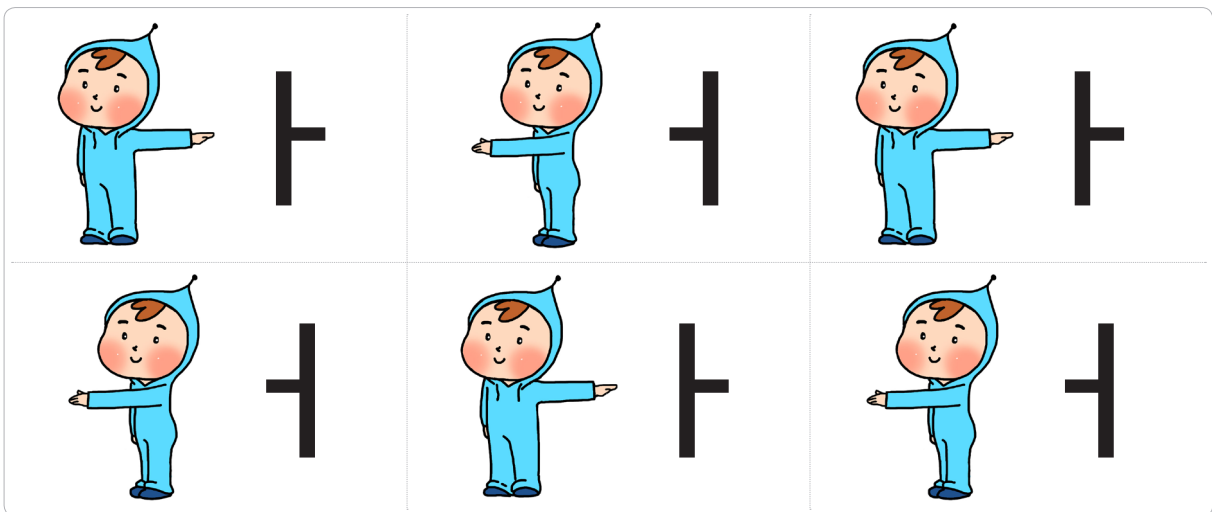
듣고 찾기



따라하기 1 동작 따라하기



따라하기 2 따라하며 읽기



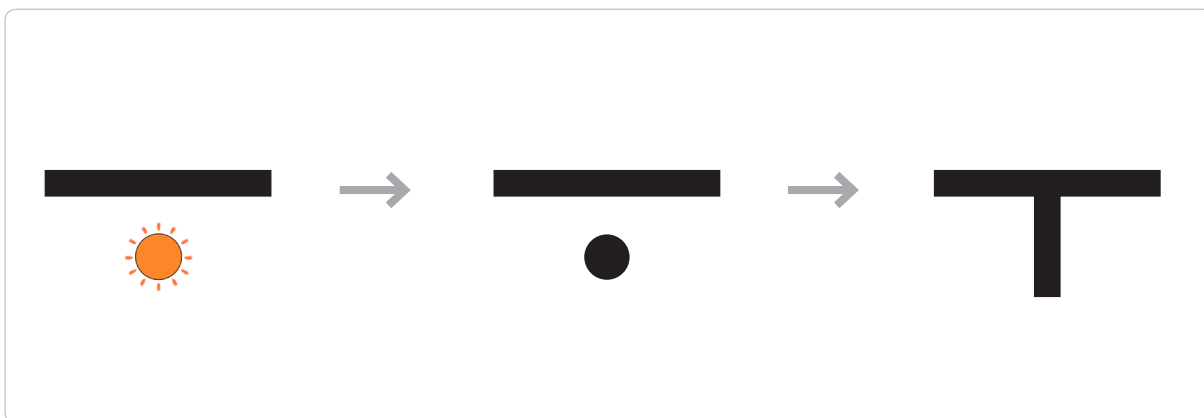
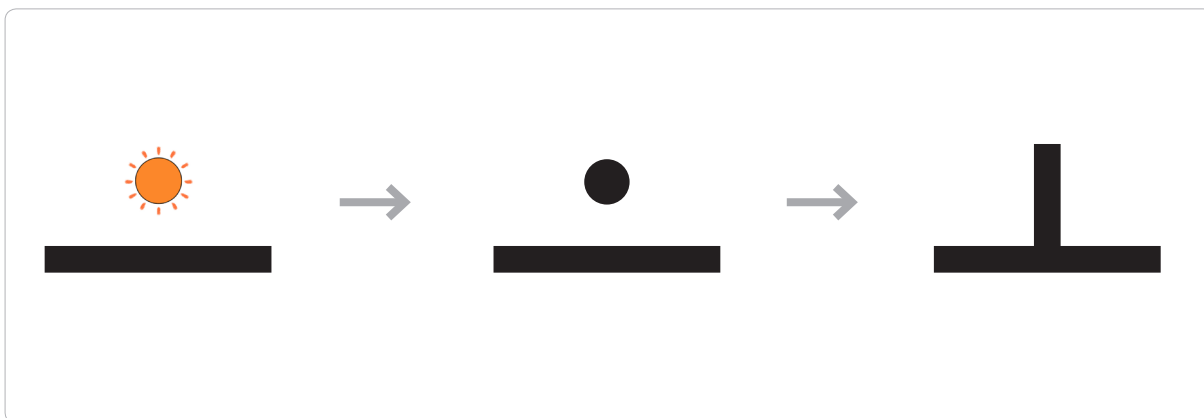
쓰기 쓰면서 소리 내어 읽기



⊥, ⊥ 공부하기

이해하기

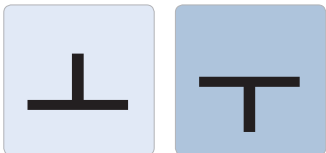
⊥, ⊥




비교하기

듣고 찾기

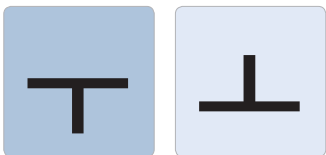
①



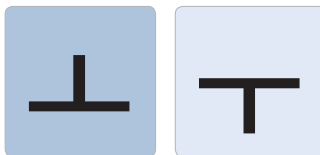
②



③

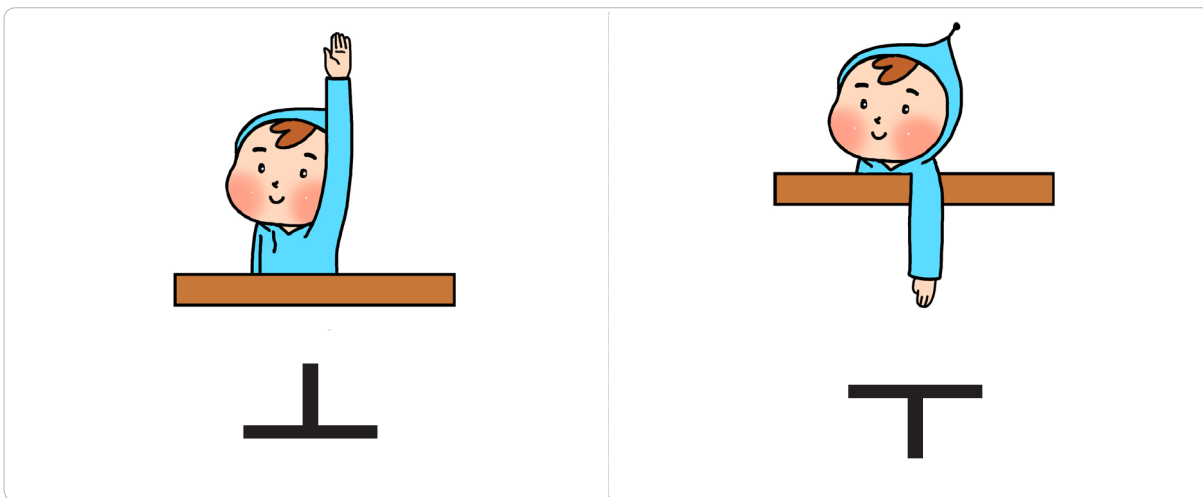


④



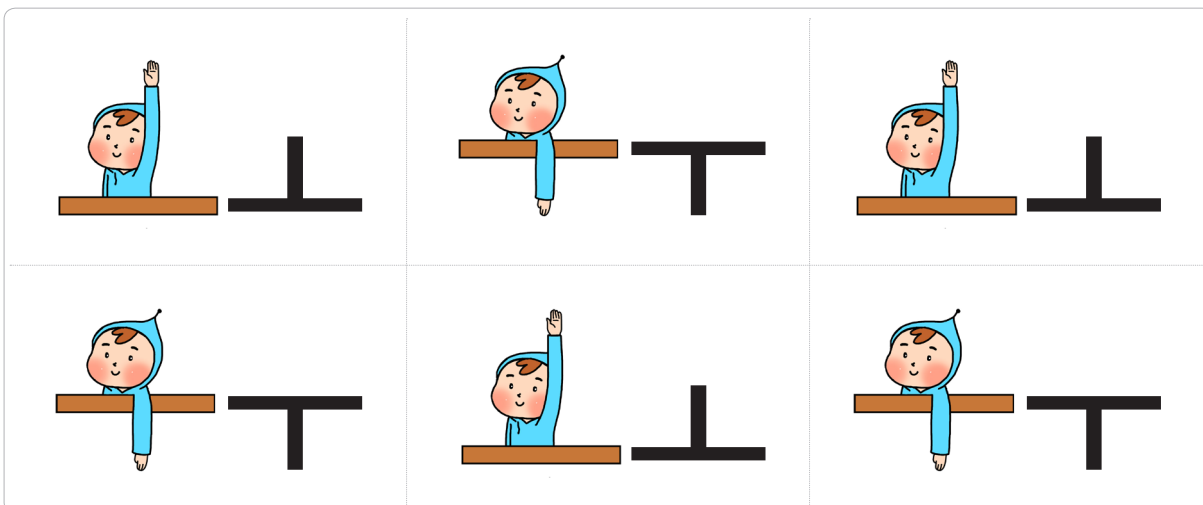
따라하기 1

동작 따라하기



따라하기 2

따라하며 읽기



쓰기

쓰면서 소리 내어 읽기

ㅏ	ㅑ	ㅓ	ㅕ	ㅗ		
ㅓ	ㅕ	ㅗ	ㅛ	ㅜ		

확인하기 1

읽기

- ① ㅏ ㅑ ㅓ ㅕ
- ② ㅕ ㅓ ㅏ ㅑ
- ③ ㅏ ㅑ ㅓ ㅕ
- ④ ㅓ ㅕ ㅏ ㅑ
- ⑤ ㅓ ㅕ ㅏ ㅑ
- ⑥ ㅏ ㅑ ㅓ ㅕ

확인하기 2

듣고 찾기

- ①

ㅏ

ㅓ

ㅓ

ㅕ
- ②

ㅓ

ㅕ


ㅏ

ㅑ



—, | 공부하기

이해하기 1 —, |

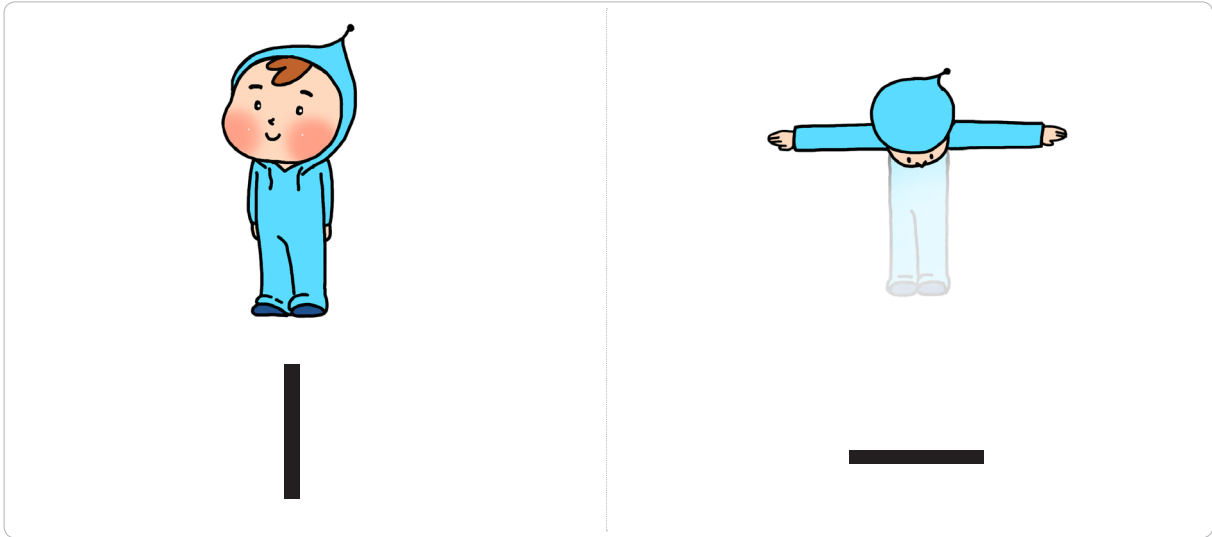




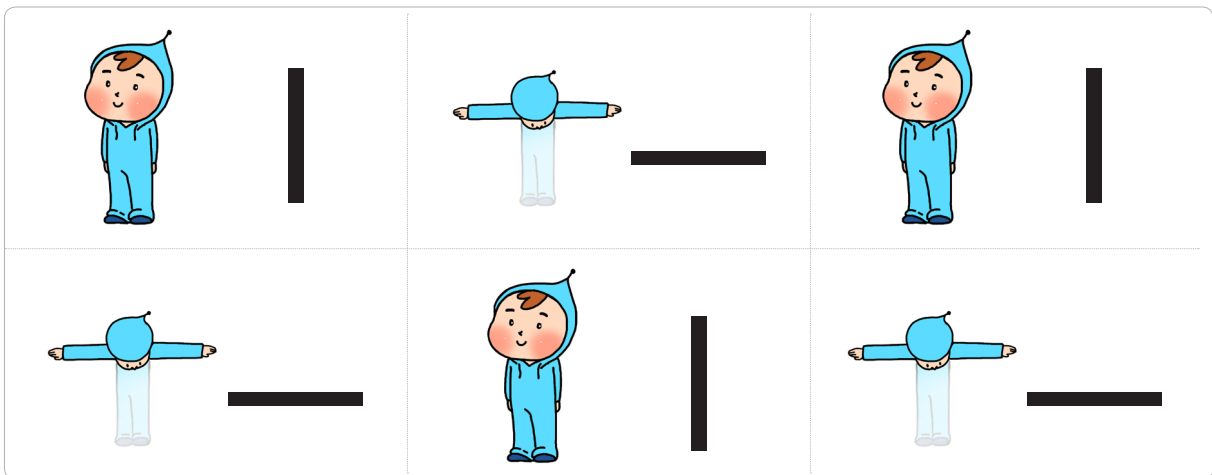
비교하기 듣고 찾기



따라하기 1 동작 따라하기



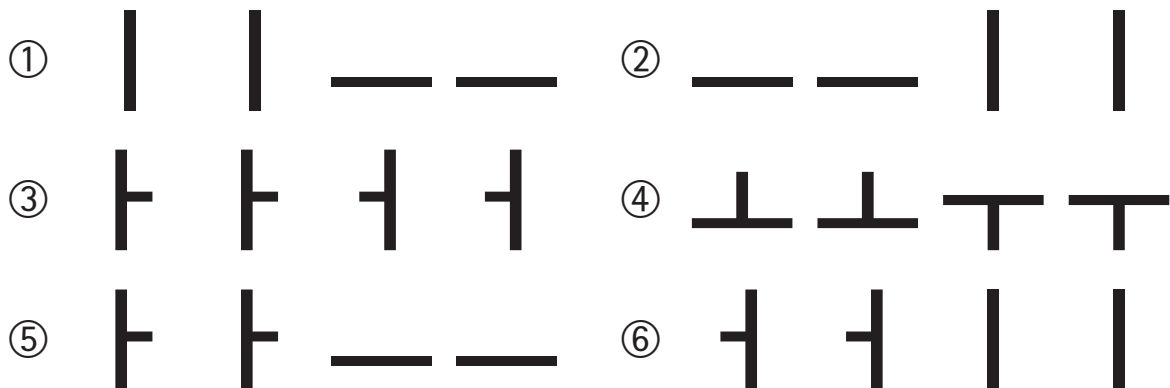
따라하기 2 따라하며 읽기



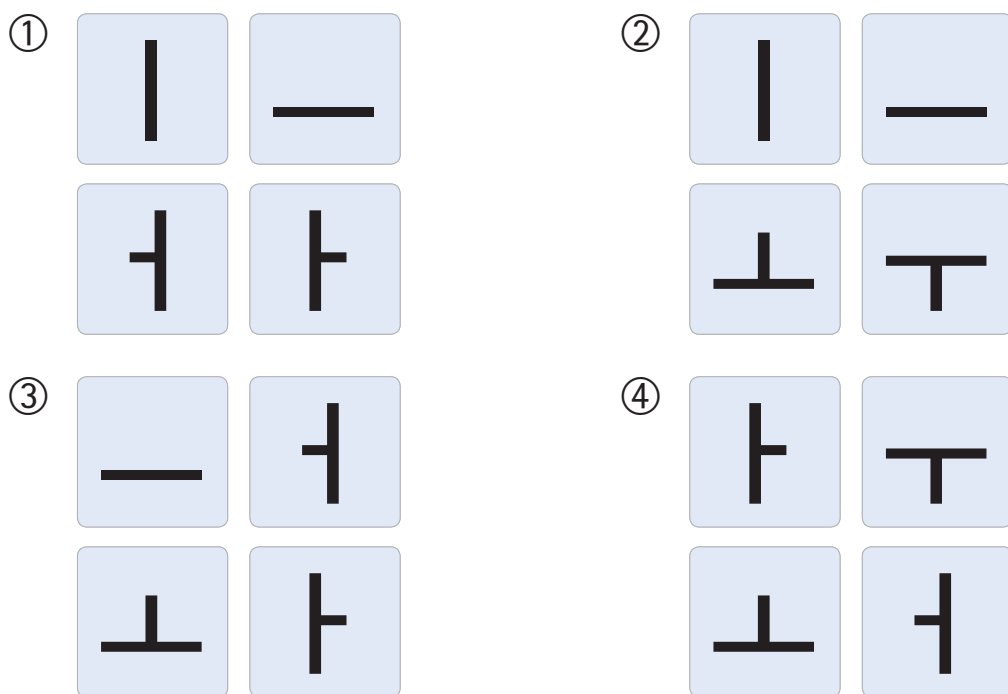
쓰기 쓰면서 소리 내어 읽기



확인하기 1 읽기




확인하기 2 듣고 찾기



ㅌ, ㅋ 공부하기


이해하기

ㅌ, ㅋ





비교하기







ㅌ ㅌ, ㅌ ㅌ



따라하기 1 동작 따라하기

 ㅈ	 ㅊ
---	---

따라하기 2 따라하며 읽기

 ㅈ	 ㅈ	 ㅊ
 ㅊ	 ㅊ	 ㅈ




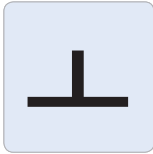

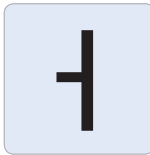




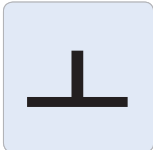




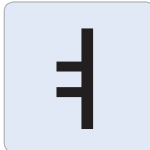
쓰기 쓰면서 소리 내어 읽기

ㅈ	ㅈ	ㅈ	ㅈ	ㅈ		
ㅊ	ㅊ	ㅊ	ㅊ	ㅊ		

확인하기 1 읽기

- ① ㅏ ㅑ ㅓ ㅕ ② ㅗ ㅛ ㅜ ㅠ
- ③ ㅣ ㅑ ㅓ ㅕ ④ ㅣ ㅓ ㅕ ㅗ
- ⑤ ㅓ ㅕ ㅗ ㅠ ⑥ ㅓ ㅑ ㅓ ㅕ

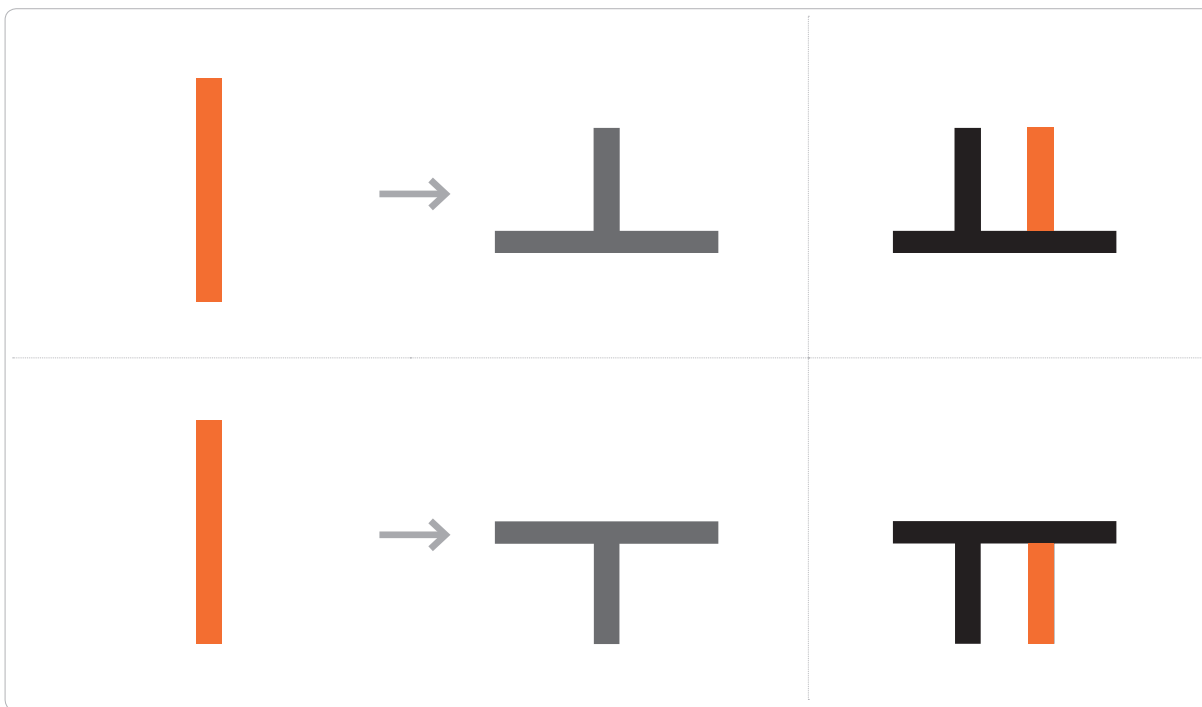
확인하기 2 듣고 찾기

- ①  
 
- ②  
 
- ③  
 
- ④  
 

ㅍ, ㅠ 공부하기

이해하기

ㅍ, ㅠ







비교하기













ㅊ ㅍ, ㅊ ㅠ




따라하기 1 동작 따라하기

 	 
--	---

따라하기 2 따라하며 읽기

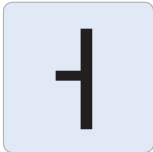
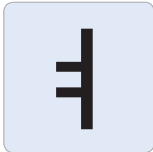
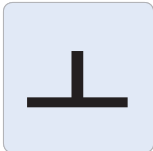
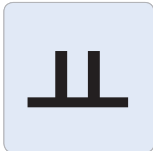




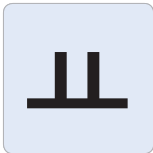



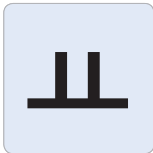



쓰기 쓰면서 소리 내어 읽기

확인하기 1 읽기

- ① | ⊥ | ⊥ ② ㄷ ㄷ ㅌ ㅌ
- ③ | ㅌ | ㅌ ④ ㅍ ㅍ ㅋ ㅋ
- ⑤ ㄷ ㅍ ㅍ ㄷ ⑥ ⊥ ㄷ ㅌ ㅍ

확인하기 2 듣고 찾기

- ①  
 
- ②  
 
- ③  
 
- ④  
 

다시 공부하기

읽기

읽기

- ① 아 아 어 어 ② 오 오 우 우
 ③ 으 으 이 이 ④ 야 야 여 여
 ⑤ 요 요 유 유 ⑥ 아 야 어 여
 ⑦ 오 우 으 이 ⑧ 요 유 여 야

아	야	어	여	오	요	우	유	으	이
아	야	어	여	오	요	우	유	으	이


쓰기

쓰면서 소리 내어 읽기


아	야	어	여	오	요	우	유	으	이
아	야	어	여	오	요	우	유	으	이



아 이



여 우



오 이



우 유

①

야 요

여 유

②

우 아

오 이

③

어 아

으 야

④

어 요

유 오

찬찬한글



2단원





자음

ㄱ, ㅋ, ㆁ 공부하기

이해하기 1

ㄱ, ㅋ, ㆁ



ㄱ







ㅋ



ㆁ

따라하기

ㄱ, ㅋ, ㆁ

쓰기

쓰면서 소리 내어 읽기

ㄱ	ㄱ	ㄱ	ㄱ	ㄱ		
ㅋ	ㅋ	ㅋ	ㅋ	ㅋ		
ㆁ	ㆁ	ㆁ	ㆁ	ㆁ		

확인하기 1 읽기

- ① ㄱ ㄱ ㅋ ㅋ ② ㅋ ㅋ ㄱ ㄱ
- ③ ㄱ ㄱ ㄲ ㄲ ④ ㄱ ㅋ ㄲ ㅋ

확인하기 2 듣고 찾기

- ①
- ㄱ

ㅋ

ㄲ
- ②
- ㄲ

ㄱ

ㅋ



ㄱ → ㅏ 가

ㅋ → ㅏ 카

ㄱㅏ → ㅏ 까

확인하기 3 글자 만들기

	ㄱ	ㄴ	ㄷ	ㄹ	ㅁ
ㄱ	거	고	구	그	기

	ㄱ	ㄴ	ㄷ	ㄹ	ㅁ
ㅋ					

	ㄱ	ㄴ	ㄷ	ㄹ	ㅁ
ㄲ					

확인하기 4 듣고 찾기

① 가 고

기 거

③ 까 꼬

끄 꾸

② 커 거

쿠 크

④ 구 키

꺼 그

ㄴ, ㄷ, ㅌ, ㅍ 공부하기



이해하기 1

ㄴ, ㄷ, ㅌ, ㅍ



따라하기

ㄴ, ㄷ, ㅌ, ㅍ



쓰기

쓰면서 소리 내어 읽기

ㄴ	ㄴ	ㄴ	ㄴ	ㄴ		
ㄷ	ㄷ	ㄷ	ㄷ	ㄷ		
ㅌ	ㅌ	ㅌ	ㅌ	ㅌ		
ㅍ	ㅍ	ㅍ	ㅍ	ㅍ		

확인하기 1 읽기

- ① L L C C ② C C E E
- ③ E E ㅓ ㅓ ④ L C E ㅓ

확인하기 2 듣고 찾기

- ①
- | | |
|---|---|
| L | C |
| E | ㅓ |
- ②
- | | |
|---|---|
| C | E |
| ㅓ | L |



ㄴ → ㅏ 나

ㄷ → ㅏ 다

ㅌ → ㅏ 타

ㅍ → ㅏ 따

	┐	┌	└	—	┆
ㄴ	너	노	누	느	니

	┐	┌	└	—	┆
ㄷ					

	┐	┌	└	—	┆
ㅌ					


	┐	┌	└	—	┆
ㅍ					

① 나 도
디 더

② 터 따
토 투

③ 너 또
뚜 노

④ 노 티
드 트



ㅁ, ㅂ, ㅍ, ㅃ 공부하기





이해하기 1





ㅁ, ㅂ, ㅍ, ㅃ



따라하기

ㅁ, ㅂ, ㅍ, ㅃ

 	 
---	--

 	 
---	--

쓰기

쓰면서 소리 내어 읽기

ㅁ	ㅁ	ㅁ	ㅁ	ㅁ		
ㅂ	ㅂ	ㅂ	ㅂ	ㅂ		
ㅍ	ㅍ	ㅍ	ㅍ	ㅍ		
ㅃ	ㅃ	ㅃ	ㅃ	ㅃ		

확인하기 1 읽기

- ① □ □ ㅂ ㅂ ② ㅂ ㅂ ㅍ ㅍ
- ③ ㅍ ㅍ ㅃ ㅃ ④ □ ㅂ ㅍ ㅃ

확인하기 2 듣고 찾기

- ①
- | | |
|---|---|
| □ | ㅂ |
| ㅍ | ㅃ |
- ②
- | | |
|---|---|
| ㅂ | ㅍ |
| ㅃ | □ |



ㅁ → ㅏ **마**

ㅂ → ㅑ **바**

ㅍ → ㅓ **파**

ㅃ → ㅕ **빠**

	ㄷ	ㄴ	ㄹ	ㅡ	ㅣ
ㅁ	머	모	무	므	미

	ㄷ	ㄴ	ㄹ	ㅡ	ㅣ
ㅂ					

	ㄷ	ㄴ	ㄹ	ㅡ	ㅣ
ㅅ					

	ㄷ	ㄴ	ㄹ	ㅡ	ㅣ
ㅇ					

①

마	버
배	포

②

파	빠
피	무

③

버	뽀
푸	모

④

보	베
프	므



ㅅ, 스, ㅆ, ㅈ, ㅊ 공부하기

이해하기 1

ㅅ, 스, ㅆ, ㅈ, ㅊ



ㅅ



스



ㅆ



ㅈ



ㅊ

ㅅ



스



ㅆ



ㅈ



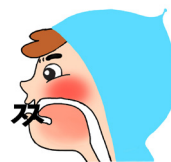
ㅊ




스



ㅈ



人	人	人	人	人		
ス	ス	ス	ス	ス		
ㄷ	ㄷ	ㄷ	ㄷ	ㄷ		
ㄴ	ㄴ	ㄴ	ㄴ	ㄴ		
ㄹ	ㄹ	ㄹ	ㄹ	ㄹ		



- ① 人 人 ス ス ② ス ス え え
- ③ 人 人 从 从 ④ ス ス 𠂇 𠂇
- ⑤ 人 ス 从 𠂇 ⑥ ス 𠂇 人 え

- ①

人	ス
え	从
- ②

ス	え
𠂇	人
- ③

从	ス
え	𠂇
- ④

𠂇	从
ス	人

ㅅ → ㅈ

사

ㅆ → ㅊ

자

ㅅ → ㅈ

차

ㅆ → ㅊ

짜

ㅅ → ㅈ

싸

	ㄷ	ㄱ	ㅌ	ㅡ	ㅣ
ㅅ	서	소	수	스	시

	ㄷ	ㄱ	ㅌ	ㅡ	ㅣ
ㅈ					

	ㄷ	ㄱ	ㅌ	ㅡ	ㅣ
ㅊ					

	ㄷ	ㄱ	ㅌ	ㅡ	ㅣ
ㅊ					

	ㄷ	ㄱ	ㅌ	ㅡ	ㅣ
ㅊ					

①

사	저
초	쭈

②

조	치
찌	수

③

싸	즈
초	쭈

④

짜	지
즈	시



ㅇ, ㅎ, ㄹ 공부하기

이해하기 1

ㅇ, ㅎ, ㄹ



오



허



르



르



쓰기

쓰면서 소리 내어 읽기

○	○	○	○			
ㅎ	ㅎ	ㅎ	ㅎ			
ㄷ	ㄷ	ㄷ	ㄷ			
ㄹ	ㄹ	ㄹ	ㄹ			

확인하기 1

읽기

- ① ○ ○ ㅎ ㅎ ② ㅎ ㅎ ○ ○
- ③ ㄷ ㄷ ㄹ ㄹ ④ ㄹ ㄹ ㄷ ㄷ
- ⑤ ○ ㅎ ㄷ ㄹ ⑥ ㅎ ○ ㄹ ㄷ

확인하기 2

듣고 찾기

- ①
- | | |
|---|---|
| ○ | ㅎ |
| ㄹ | ㄷ |
- ②
- | | |
|---|---|
| ㄹ | ○ |
| ㄷ | ㅎ |

ㅇ



ㅏ

아

ㅎ



ㅏ

하

ㄹ



ㅏ

라

	ㄱ	ㄴ	ㄷ	ㄹ	ㅣ
ㅇ	어	오	우	으	이

	ㄱ	ㄴ	ㄷ	ㄹ	ㅣ
하					

	ㄱ	ㄴ	ㄷ	ㄹ	ㅣ
늘					

①

아	허
우	루

②


호	러
로	후

③


이	히
호	우

④

오	리
히	어




3단원





받침 없는 단어 읽기

아 + 버 + 지



ㅏ, ㅣ 단어 공부하기

읽기 1

‘ㅏ’ 단어

아이



아버지



가수



가지



나무



마차



아기

아파트

아주머니

가시

기사

소아

나라

자라

까치

라마

타조

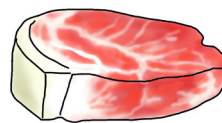
자리

횃수 ① ② ③

기ㅣ타



고기ㅣ




다ㅣ리



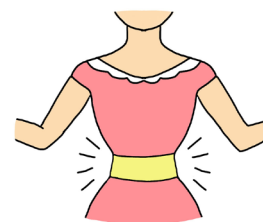
나ㅣ비



파ㅣ리



허ㅣ리



오ㅣ리

느ㅣ끼

바ㅣ구니

코ㅣ끼리

라ㅣ디오

어ㅣ머니

기ㅣ초

소ㅣ리

고ㅣ리

부ㅣ리

무ㅣ리

뿌ㅣ리

가디

가주

가소

코끄리

까초

스가

그니

기처

가우

나버

니타

나모

어마니

니가라

더리

아비지

라지오

라구니

르마

아으

퍼리

버리

뽀니

하리

아이
아으



아비지
아버지




나모
나무



다리
더리



퍼리
파리



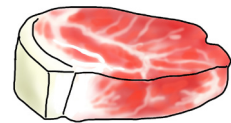
가지
가주




어머니
어마니



구기
고기




오리
우리



까치
까초



나버
나비




마차
마치



가수
가소



타주
타조



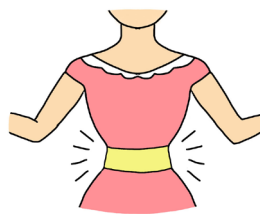
기타
니타



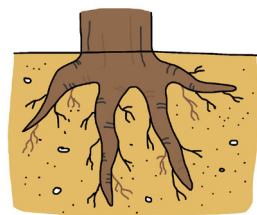
라구니
바구니




하리
허리




뿌리
보리

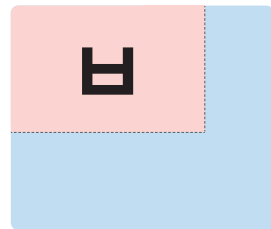
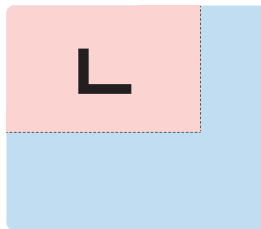


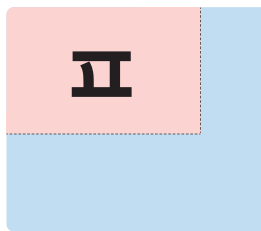


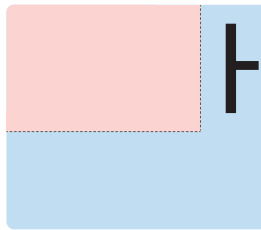

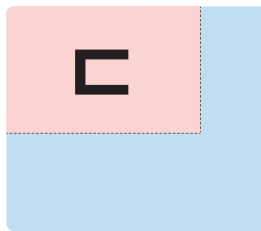
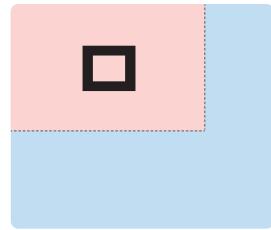
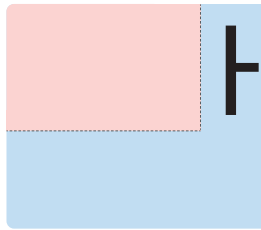
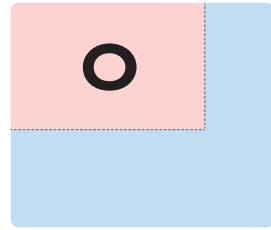
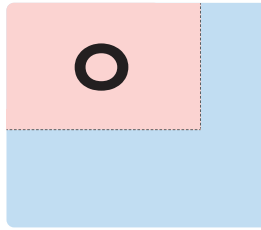



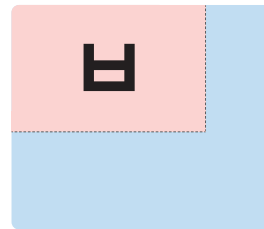


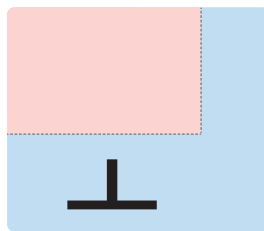

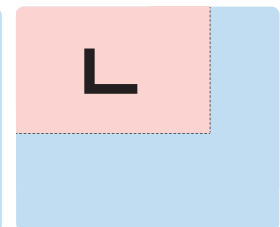
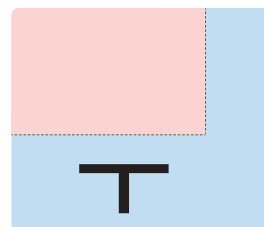
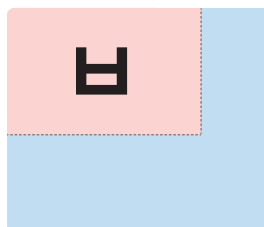


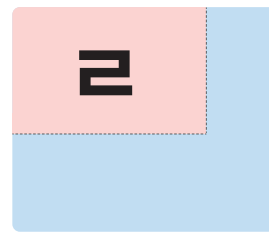
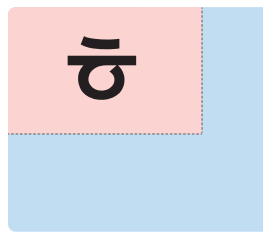


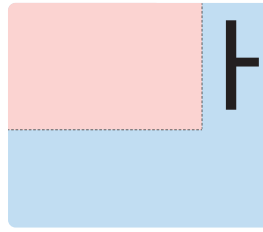
코끼리
코끄리



기차
기차







★ 가위바위보! 게임 ★ 도착한 칸의 단어를 큰 소리로 읽습니다.

게임규칙

- 1 가위바위보에서 이긴 친구가 지우개를 1칸 움직여요.
- 2 지우개가 도착한 곳의 단어를 읽어요.
- 3 도착칸에 먼저 도착한 친구가 이겨요!

ㅡ, ㅏ, ㅑ 단어 공부하기


읽기 1

‘ㅡ, ㅏ’ 단어

버스



치즈




스키




주스



모기



포도



카드

그루

포크

지도

토지

보자기

모두

부모

모자

도시

꼬리


도자기

횟수 ① ② ③

소나무




소파



저고리



거미



피아노



너구리



파도

도로

기도

도서

소포

서리

수저

머리

고모

보라

거리


꼬마

버 <u>서</u>	피 <u>어</u> 노	퍼 <u>도</u>
푸 <u>도</u>	모 <u>지</u>	그 <u>모</u>
라 <u>노</u>	ㄴ <u>하</u>	커 <u>드</u>
처 <u>소</u>	누 <u>스</u>	조 <u>기</u>
키 <u>즈</u>	소 <u>이</u> 즈	저 <u>구</u> 리
치 <u>조</u>	스 <u>저</u>	투 <u>스</u>
소 <u>서</u>	소 <u>너</u> 무	소 <u>퍼</u>
호 <u>기</u>	어 <u>끼</u>	으 <u>리</u>

버스
버서



치조
치즈




호기
모기




주스
투스



푸도
포도



소파
소퍼




소나무
소너무



저고리
조고리




거미
구미



피어노
피아노



수저
소저



꼬마
꼬머



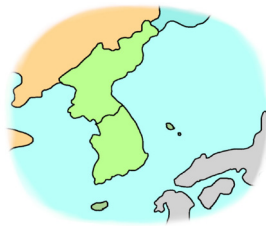
모자
모저



너구리
너부리




지도
시도



소포
스포



퍼도
파도



기도
거도




도자기
도지기




부모
버모






ㅂ

ㅅ



ㅣ

ㅅ



ㅁ

ㅣ



ㅌ

ㅅ



ㅅ


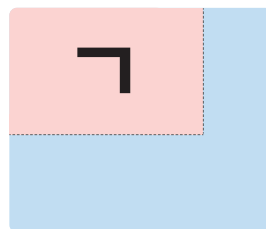


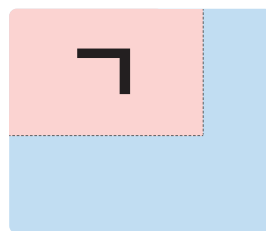

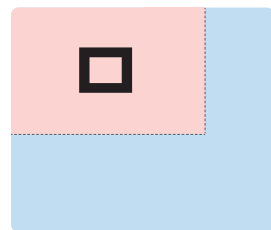
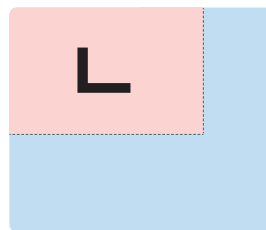

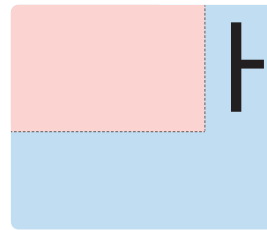


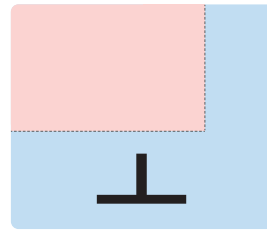
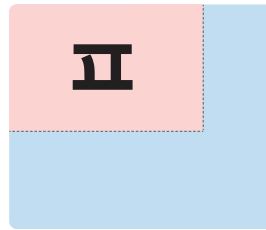

ㅣ



ㅍ

ㅇ

ㄴ



★ 가위바위보! 게임 ★ 도착한 칸의 단어를 큰 소리로 읽습니다.



도착

보자기 고모 도로 이모 **스포** 토지 모두

서포

모자

소파 꼬마 **퍼도** 저고리 도자기 수저 소나기

지도

포크 소나무 거미 카드

부모 사이즈 **그모**

피아노

스키 거리 포도 **으리**

주스

치즈 **호기** 버스

출발



게임규칙

- 1 가위바위보에서 이긴 친구가 지우개를 1칸 움직여요.
- 2 지우개가 도착한 곳의 단어를 읽어요.
- 3 도착칸에 먼저 도착한 친구가 이겨요!

찬찬한글




4단원





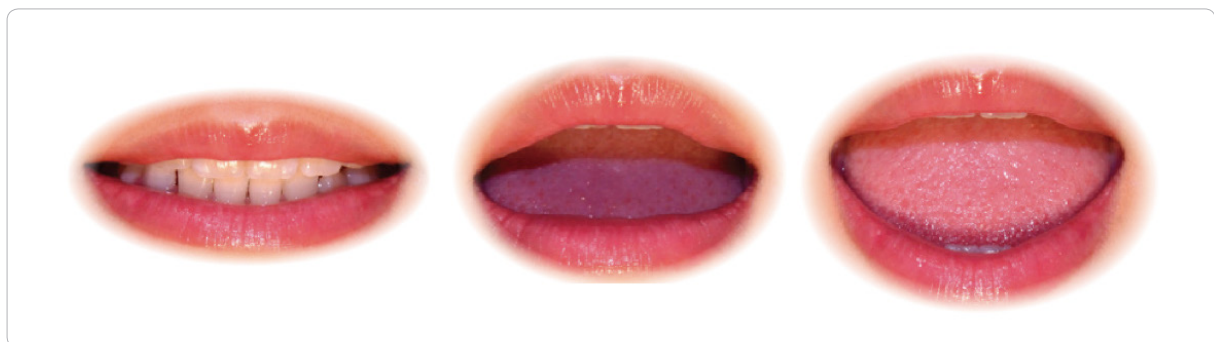

복잡한 모음

ㅈ, ㅊ



ㅈ, ㅊ 모두 소리는 비슷한 **/ㅈ/, /ㅊ/** 입니다.

비교하기 1 소리의 차이를 비교하기




| → ㅌ → ㅈ 점점 입이 크게 벌어집니다.

①



②



①

ㅏ ㅣ ㅈ ㅈ

②

ㅓ ㅣ ㅊ ㅊ

③

ㅈ ㅈ ㅊ ㅊ

④

ㅊ ㅈ ㅊ ㅈ







확인하기 2 글자 만들기


	ㅅ
ㄱ	개
ㄴ	
ㄷ	
ㄹ	
ㅂ	
ㅇ	
ㅈ	

	ㅈ
ㄱ	개
ㄴ	
ㄷ	
ㄹ	
ㅂ	
ㅇ	
ㅈ	

확인하기 3 단어 연결하기


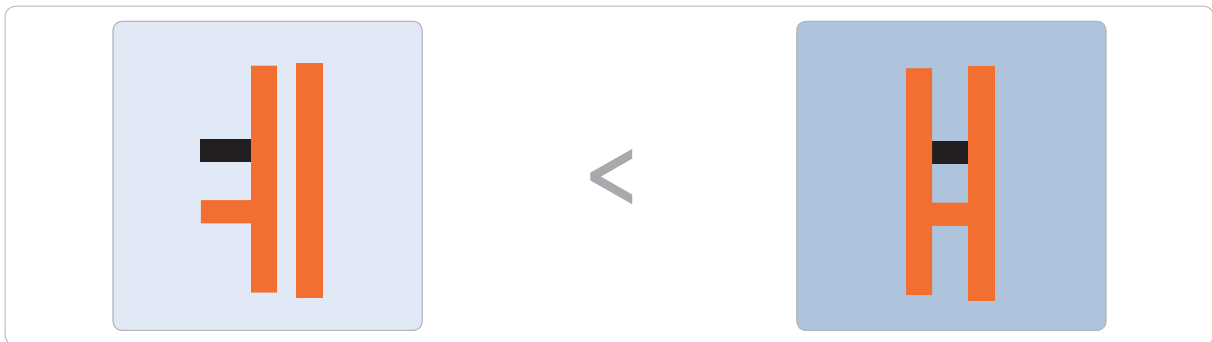
개	•	•	
해	•	•	
배	•	•	
게	•	•	

ㅋ, ㆁ



ㅋ, ㆁ 두 소리는 비슷한 **/ㅋ/, /ㆁ/** 입니다.

비교하기 1 소리의 차이를 비교하기



ㅋ보다 ㆁ가 **더 크게** 벌어집니다.

확인하기 1

소리 내어 읽기

① ㅣ 게 게 게

② ㅣ H H H

③ 게 게 H H

④ 게 H 게 H

확인하기 2

듣고 찾기

①

ㅣ	게
게	ㅏ

②

ㅣ	H
H	ㅏ



확인하기 3 글자 만들기

	케
ㄱ	ㄱ케
ㄴ	
ㄷ	
ㅇ	
ㅍ	
ㅎ	



	해
ㄱ	ㄱ해
ㄴ	
ㄷ	
ㅇ	

확인하기 4 단어 연결하기

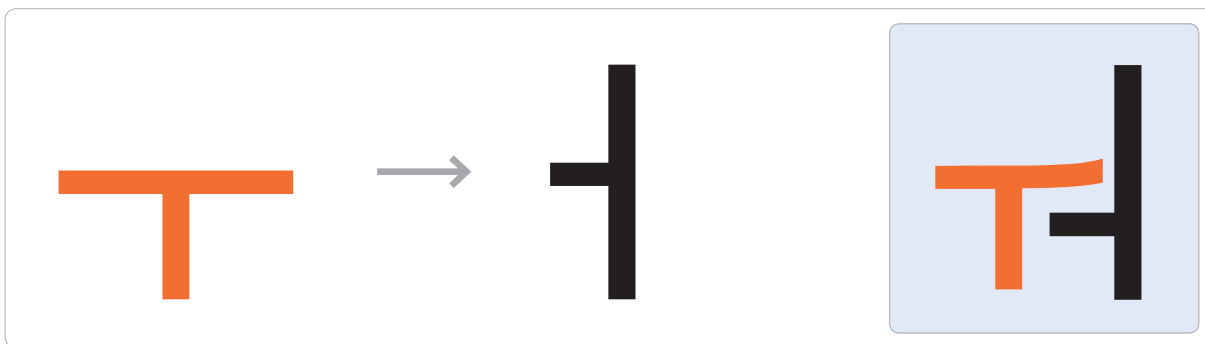
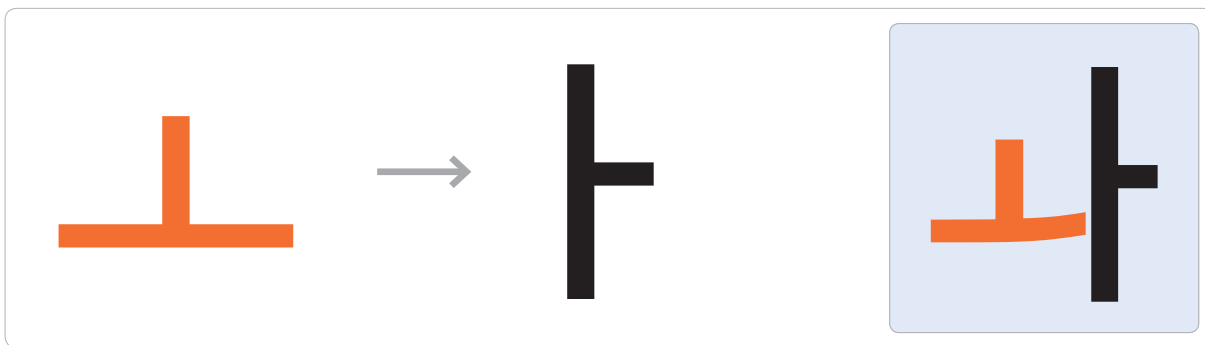
얘기 .

시계 .

예의 .



나, 너



확인하기 1

소리 내어 읽기

- ① 나 나 나 나 ② 너 너 너 너
- ③ 나 나 너 너 ④ 너 나 너 나

확인하기 2

듣고 찾기

- ① 나 나 ② 너 너
- 나 네 너 네
- ③ 해 워 ④ 배 와
- 와 개 워 에

확인하기 3 글자 만들기

	나
ㄱ	과
ㄴ	
ㅇ	
ㅂ	
ㅎ	


	겨
ㄱ	귀
ㄴ	
ㅇ	
ㅁ	
ㅎ	

확인하기 4 단어 연결하기


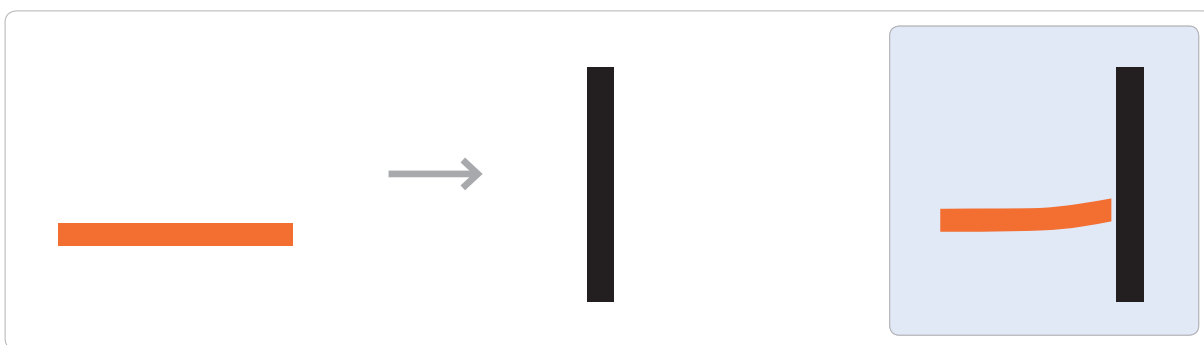
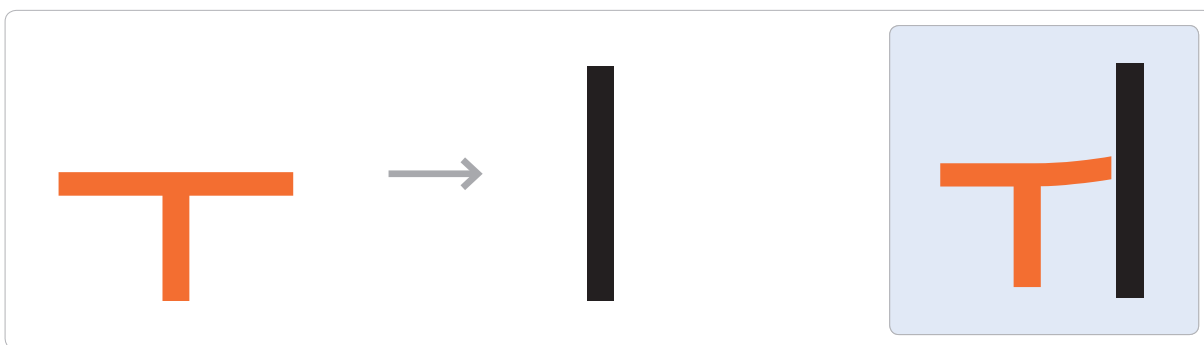
과자 .



화가 .



ㅈ, ㅊ



확인하기 1

소리 내어 읽기

- ① ㅏ ㅣ ㅑ ㅓ ② ㅡ ㅣ ㅕ ㅗ
- ③ ㅕ ㅗ ㅑ ㅓ ④ ㅑ ㅓ ㅑ ㅓ

확인하기 2

듣고 찾기




- ① ㅏ ㅣ ㅑ ㅓ
- ② ㅣ ㅡ ㅕ ㅗ
- ③ 과 위 의 화
- ④ 의 뭐 놔 위

확인하기 3 글자 만들기

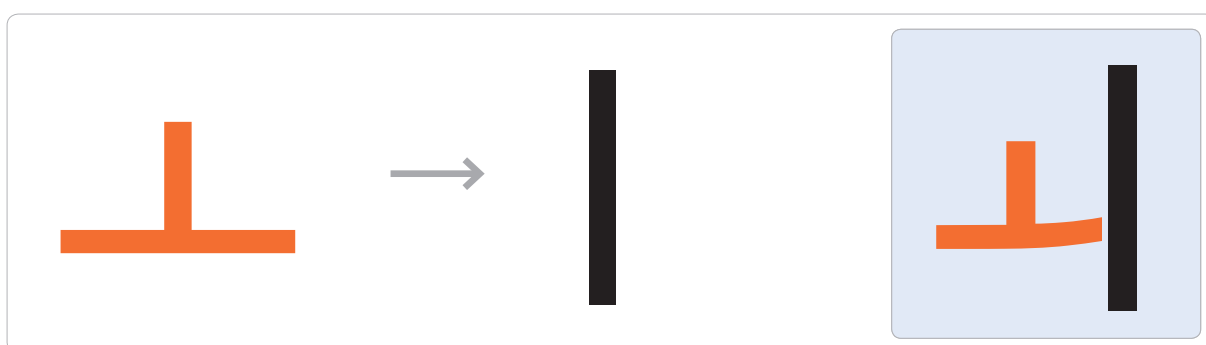
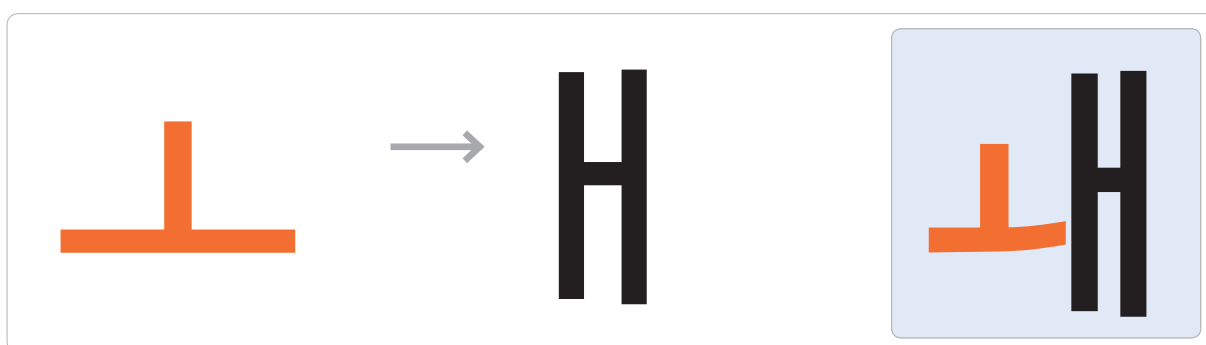
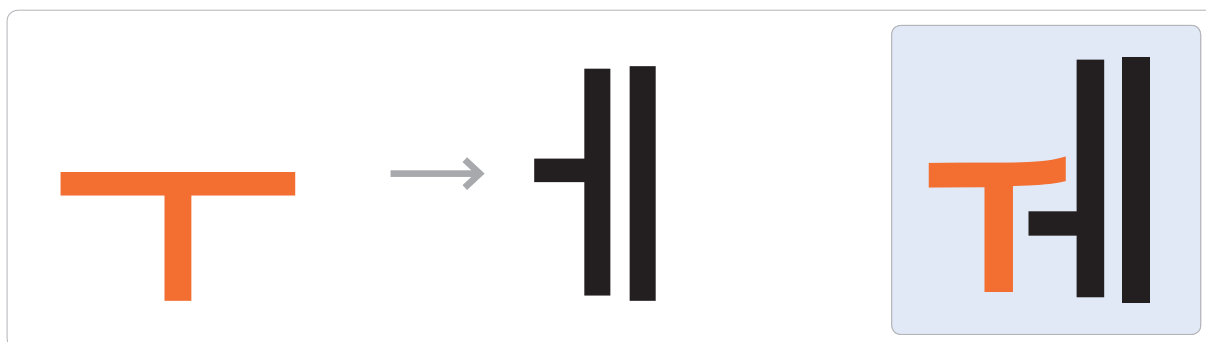
	귀
ㄱ	귀
ㄷ	
ㅇ	
ㅌ	
ㅎ	

	니
ㄴ	니
ㅇ	
ㅌ	
ㅎ	

확인하기 4 단어 연결하기

귀	•	•	
의사	•	•	
의자	•	•	

계, 내, 니



계, 내, 니 모두 소리는 같은 **계/, /내/, /니/** 입니다

확인하기 1

소리 내어 읽기

① ㅌ 게 계 계 ② ㄴ ㅈ ㄴ ㄴ

③ ㄴ ㅣ ㅌ ㅌ ④ 계 ㄴ ㅌ ㄴ

확인하기 2

듣고 찾기

① ㅌ 게
 계 ㄴ

② ㄴ ㅈ
 ㄴ ㅌ


③ 귀 웨
 화 의

④ 외 뇌
 위 회

	계
ㄱ	궈
ㄷ	
ㅅ	
ㅇ	
ㅎ	

	내
ㄷ	돼
ㅇ	
ㅌ	
ㅅ	


	니
ㄴ	뇌
ㅇ	
ㅅ	
ㅎ	



왜

•

•



뇌

•

•



돼지

•

•



쇠

•


•



외투

•

•



5단원






복잡한 모음 단어 읽기

복잡한 모음 단어 공부하기


읽기 1

복잡한 모음 단어

해



여우



야구



우표



요리사



우유



새

야채

여자

비녀

소녀

가야

가요

고요

유도

유리

뉴스

튜브

횟수 ① ② ③

의사




의자




바위



거위



과자



교과서



추위

더위

위치

토의

주의

회의

사과

효과

좌우


화로

왜가리


돼지

그배	여구	디아
스바냐	요자	요우
버유	뮤사	와토
화지	두과	버위
위취	테추	소의
보녀	주려	고랴
요호	지의	소와
버쥬	구의	바왜

야우
여우



해
애



야구
여구




유우
우유



요리사
여리사




바녀
비녀



서녀
소녀




돼지
데지



튜브
투브




사과
서과




의사
의서




버위
바위



과자
과지



거우
거위



더우
더위



교과서
교과스



야채
야채



의자
의자

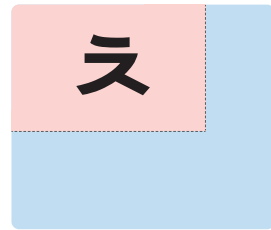
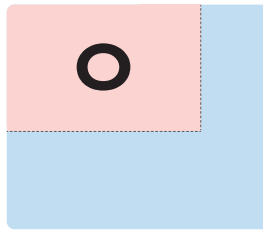
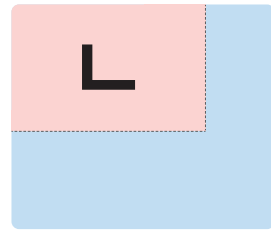
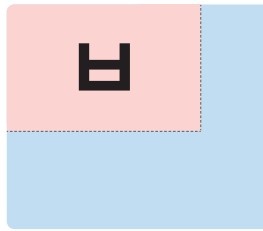
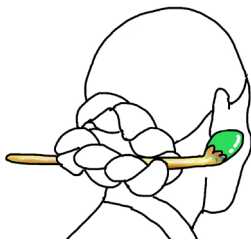
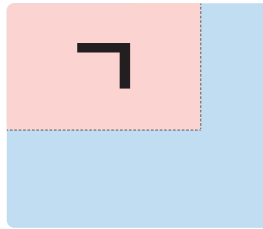

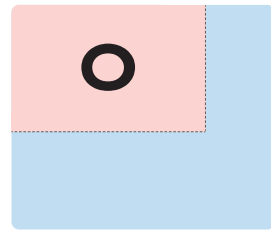
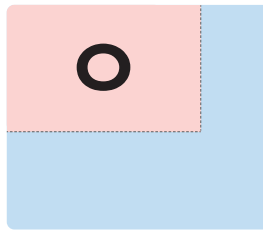

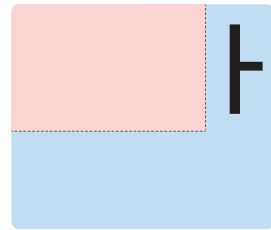
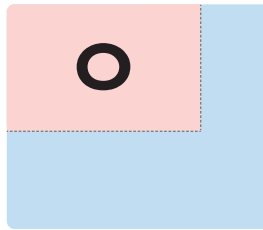
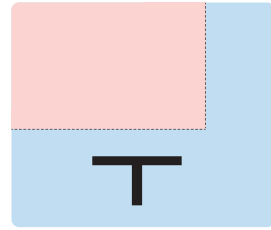
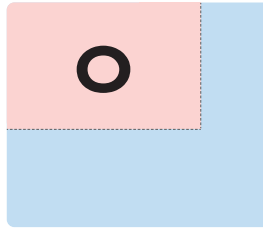



추위
추이



오표
우표








ㄷ

ㅈ



ㅊ

ㅇ



ㅊ

ㅇ



ㅓ

ㅡ



ㅜ

ㅇ



ㅇ

ㅍ

★ 가위바위보! 게임 ★ 도착한 칸의 단어를 큰 소리로 읽습니다.



의자 사과 보녀 가요 바와 가야

추위

더위

주의 위치 테추 효과 투표 요리사

돼지

의사 화로 토의 위로 거위

왜가리 과자 바위 버쥬

와토

야구 소녀 해

여우

야채 요흐 새


출발

도착

게임규칙

- 1 가위바위보에서 이긴 친구가 지우개를 1칸 움직여요.
- 2 지우개가 도착한 곳의 단어를 읽어요.
- 3 도착칸에 먼저 도착한 친구가 이겨요!

6단원





대표발침

ㅁ, ㅂ 받침

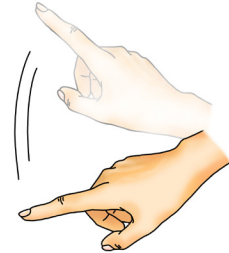
이해하기

ㅁ(미음)은 받침에서 /음/ 소리가 나요.



미

음



	가	나	다
ㅁ	ㅁ		

따라하기

받침을 넣어 발음하기

	가	나	다	라	마
ㅁ	ㅁ				

	버	서	저	터	퍼
ㅁ	ㅁ				

연습하기

에 ㅁ(음) 받침을 넣어 천천히 읽기

가 나 다 라 마 바 사 아 자 차 카 타 파 하

□ □ □ □ □ □ □ □ □ □ □ □ □ □ □ □

거 너 더 러 머 버 서 어 저 처 커 터 퍼 허

□ □ □ □ □ □ □ □ □ □ □ □ □ □ □ □

고 노 도로 모 보 소 오 조 초 코 토 포 호

□ □ □ □ □ □ □ □ □ □ □ □ □ □ □ □

구 누 두 루 무 부 수 우 주 추 쿠 투 푸 후

□ □ □ □ □ □ □ □ □ □ □ □ □ □ □ □

그 느 드 르 므 브 스 으 즈 츠 크 트 프 허

□ □ □ □ □ □ □ □ □ □ □ □ □ □ □ □

기 니 디 리 미 비 시 이 지 치 키 티 피 히

□ □ □ □ □ □ □ □ □ □ □ □ □ □ □ □

읽기

단어 읽기

바

□

저

□

그

□

수

□

해

□

꾸

□

저

□

시

□

샤

□

푸

□

이

□

그

□

니

□

쓰기

듣고 받침쓰기

추	여	소	하	푸	튀	기
내	비	아	치	부	치	개

단어 찾기

그림과 어울리는 단어를 보기에서 찾아 쓰기

보기

르, 리, 기, 차

		외		그	
		치		구	

도전하기

스스로 정확하게 읽기

1단계	곰	검	힘	남	뱀	솜	품	/ 7
2단계	감기	오줌	점수	아픔	새콤			/ 5
3단계	부모님	몸무게	심심해					/ 3

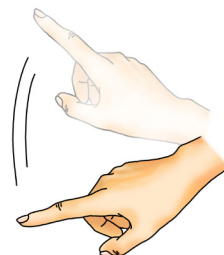
이해하기

ㅂ(비읍)은 받침에서 /읍/ 소리가 나요.

ㅂ

비

읍



	가	나	다
ㅂ	ㅂ	ㅂ	ㅂ

따라하기

받침을 넣어 발음하기

	가	나	다	라	마
ㅂ	ㅂ				

	버	서	저	터	퍼
ㅂ	ㅂ				

연습하기

에 ㅂ(음) 받침을 넣어 천천히 읽기

가 나 다 **라** 마 바 사 아 자 차 카 타 파 **하**
 ㅂ ㅂ ㅂ ㅂ ㅂ ㅂ ㅂ ㅂ ㅂ ㅂ ㅂ ㅂ ㅂ ㅂ ㅂ

거 너 더 러 머 버 서 어 저 **처** 커 터 퍼 허
 ㅂ ㅂ ㅂ ㅂ ㅂ ㅂ ㅂ ㅂ ㅂ ㅂ ㅂ ㅂ ㅂ ㅂ ㅂ

고 노 도로 모 보 소 오 조 초 코 **토** 포 호
 ㅂ ㅂ ㅂ ㅂ ㅂ ㅂ ㅂ ㅂ ㅂ ㅂ ㅂ ㅂ ㅂ ㅂ ㅂ

구 누 두 루 무 부 수 우 주 **추** 쿠 투 푸 후
 ㅂ ㅂ ㅂ ㅂ ㅂ ㅂ ㅂ ㅂ ㅂ ㅂ ㅂ ㅂ ㅂ ㅂ ㅂ

그 느 드 **르** 므 브 스 으 즈 츠 크 트 프 히
 ㅂ ㅂ ㅂ ㅂ ㅂ ㅂ ㅂ ㅂ ㅂ ㅂ ㅂ ㅂ ㅂ ㅂ ㅂ

기 니 디 **리** 미 비 시 **이** 지 치 키 티 피 히
 ㅂ ㅂ ㅂ ㅂ ㅂ ㅂ ㅂ ㅂ ㅂ ㅂ ㅂ ㅂ ㅂ ㅂ ㅂ

읽기

단어 읽기

이 ㅂ	바 ㅂ	토 ㅂ	커 ㅂ	즈 ㅂ	고 ㅂ
--------	--------	--------	--------	--------	--------

고	지 ㅂ	수	어 ㅂ	구	그 ㅂ	차
---	--------	---	--------	---	--------	---

쓰기

듣고 받침쓰기

타	도	다	매	드	미	다
저	시	대	다	무	서	다

단어 찾기

그림과 어울리는 단어를 보기에서 찾아 쓰기

보기

처

지

저

라

ㅅ

ㅈ

ㅊ

ㄹ



시



수



게



서

도전하기

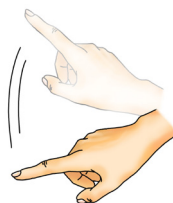
스스로 정확하게 읽기

1단계	밥	겁	입	답	법	컵	좁	/ 7
2단계	수업	대답	접다	집밥	눈썹			/ 5
3단계	모래톱	구급차	푸대접					/ 3

ㅇ, ㄱ 받침

이해하기

ㅇ(이응)은 받침에서 /응/ 소리가 나요.



	가	나	다
ㅇ	ㅇ		

따라하기

받침을 넣어 발음하기

	가	나	다	라	마
ㅇ	ㅇ				

	버	서	저	터	퍼
ㅇ	ㅇ				

에 ○(응) 받침을 넣어 천천히 읽기

기 | 니 | 디 | 리 | 미 | **비** | 시 | 이 | 지 | 칙 | 킷 | 티 | 포 | 히 |

단어 읽기

사	자	야	오	바	마	이
○	○		○	○	○	

쓰기

듣고 받침쓰기

호	구	겨	지	부	까	추
도	새	세	사	내	자	고

단어 찾기

그림과 어울리는 단어를 보기에서 찾아 쓰기

보기

마

푸

사

머



어



피



서

ㄴ



도전하기

스스로 정확하게 읽기

1단계	흥	붕	징	공	형	땡	꽉	/ 7
2단계	방송	모양	풍덩	중앙	탱탱			/ 5
3단계	강낭콩	호랑이	경기장					/ 3

이해하기

ㄱ(기역)은 받침에서 /으/ 소리가 나요.

ㄱ

기

으



	가	나	다
ㄱ	ㄱ		

따라하기

받침을 넣어 발음하기

	가	나	다	라	마
ㄱ	ㄱ				

	버	서	저	터	퍼
ㄱ	ㄱ				

연습하기

에 ㄱ(을) 받침을 넣어 천천히 읽기

가 나 다 라 마 바 사 아 자 차 카 타 파 하

거 너 더 러 머 버 서 어 저 처 커 터 퍼 허

고 노 도 로 모 보 소 오 조 초 코 토 포 호

구 누 두 루 무 부 수 우 주 추 쿠 투 푸 후

그 느 드 르 므 브 스 으 즈 츠 크 트 프 흐

기 니 디 리 미 비 시 이 지 치 키 티 피 히

읽기

단어 읽기

부 가 토 쭈 떠 꽤

하 교 소 시 미 여 구

쓰기

듣고 받침쓰기

짜	수	제	야	구	타	자
뚜	따	가	조	초	로	새

단어 찾기

그림과 어울리는 단어를 보기에서 찾아 쓰기

보기

조, 바, 추, 하



	교



수	



	구



가	

도전하기

스스로 정확하게 읽기

1단계	박	죽	역	촉	국	적	팩	/ 7
2단계	치약	늑대	약국	떡국	새벽			/ 5
3단계	깍두기	수학책	뚝뚝해					/ 3

ㄴ, ㄹ 받침

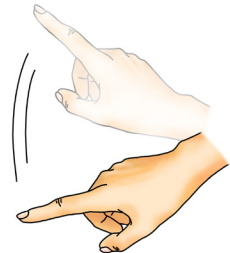
이해하기

ㄴ(니은)은 받침에서 /은/ 소리가 나요.

ㄴ

니

은



	가	나	다
ㄴ	ㄴ		

따라하기

받침을 넣어 발음하기

	가	나	다	라	마
ㄴ	ㄴ				

	버	서	저	터	퍼
ㄴ	ㄴ				

연습하기

에 ㄴ(은) 받침을 넣어 천천히 읽기

가 나 다 라 마 바 사 아 자 차 카 타 파 하

ㄴ ㄴ ㄴ ㄴ ㄴ ㄴ ㄴ ㄴ ㄴ ㄴ ㄴ ㄴ ㄴ ㄴ

거 너 더 러 머 버 서 어 저 처 커 터 퍼 허

ㄴ ㄴ ㄴ ㄴ ㄴ ㄴ ㄴ ㄴ ㄴ ㄴ ㄴ ㄴ ㄴ ㄴ

고 노 도로 모 보 소 오 조 초 코 토 포 호

ㄴ ㄴ ㄴ ㄴ ㄴ ㄴ ㄴ ㄴ ㄴ ㄴ ㄴ ㄴ ㄴ ㄴ

구 누 두 루 무 부 수 우 주 추 쿠 투 푸 후

ㄴ ㄴ ㄴ ㄴ ㄴ ㄴ ㄴ ㄴ ㄴ ㄴ ㄴ ㄴ ㄴ ㄴ

그 느 드 르 므 브 스 으 즈 츳 크 트 프 흥

ㄴ ㄴ ㄴ ㄴ ㄴ ㄴ ㄴ ㄴ ㄴ ㄴ ㄴ ㄴ ㄴ ㄴ

기 니 디 리 미 비 시 이 지 치 키 티 피 히

ㄴ ㄴ ㄴ ㄴ ㄴ ㄴ ㄴ ㄴ ㄴ ㄴ ㄴ ㄴ ㄴ ㄴ

읽기

단어 읽기

무

ㄴ

사

ㄴ

바

ㄴ

처

ㄴ

꾸

ㄴ

패

ㄴ

내

녀

ㄴ

펴

ㄴ

지

도

서

과

ㄴ

쓰기

듣고 받침쓰기

끄	시	워	서	바	사	초
화	부	어	니	태	귀	도

단어 찾기

그림과 어울리는 단어를 보기에서 찾아 쓰기

보기

부, 사, 리, 자



수



우



기



디

도전하기

스스로 정확하게 읽기

1단계	판 산 훈 면 콘 튼 관	/ 7
2단계	그만 부분 소년 완전 현관	/ 5
3단계	천천히 건전지 위인전	/ 3

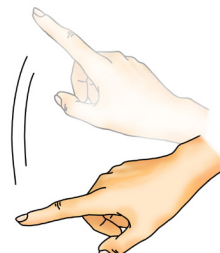
이해하기

ㄹ(리을)은 받침에서 /을/ 소리가 나요.

ㄹ

리

을



	가	나	다
ㄹ	ㄹ		

따라하기

받침을 넣어 발음하기

	가	나	다	라	마
ㄹ	ㄹ				

	버	서	저	터	퍼
ㄹ	ㄹ				

연습하기

에 ㄹ(을) 받침을 넣어 천천히 읽기

가 나 다 라 마 바 사 아 자 차 카 타 파 하

ㄹ ㄹ ㄹ ㄹ ㄹ ㄹ ㄹ ㄹ ㄹ ㄹ ㄹ ㄹ ㄹ ㄹ

거 너 더 러 머 버 서 어 저 처 커 터 퍼 허

ㄹ ㄹ ㄹ ㄹ ㄹ ㄹ ㄹ ㄹ ㄹ ㄹ ㄹ ㄹ ㄹ ㄹ

고 노 도로 모 보 소 오 조 초 코 토 포 호

ㄹ ㄹ ㄹ ㄹ ㄹ ㄹ ㄹ ㄹ ㄹ ㄹ ㄹ ㄹ ㄹ ㄹ

구 누 두 루 무 부 수 우 주 추 쿠 투 푸 후

ㄹ ㄹ ㄹ ㄹ ㄹ ㄹ ㄹ ㄹ ㄹ ㄹ ㄹ ㄹ ㄹ ㄹ

그 ㄴ 드 르 므 브 스 으 즈 츠 크 트 프 허

ㄹ ㄹ ㄹ ㄹ ㄹ ㄹ ㄹ ㄹ ㄹ ㄹ ㄹ ㄹ ㄹ ㄹ

기 니 디 리 미 비 시 이 지 치 키 티 피 히

ㄹ ㄹ ㄹ ㄹ ㄹ ㄹ ㄹ ㄹ ㄹ ㄹ ㄹ ㄹ ㄹ ㄹ

읽기

단어 읽기

부

ㄹ

도

ㄹ

기

ㄹ

화

ㄹ

규

ㄹ

싸

ㄹ

따

ㄹ

기

하

느

ㄹ

다

스

ㄹ

기

쓰기

듣고 받침쓰기





푸	이	기	겨	우	오	느
다	가	대	귀	무	고	기

단어 찾기

그림과 어울리는 단어를 보기에서 찾아 쓰기

보기

무, 스, 어, 코, 구

		라		구	
	보				

도전하기

스스로 정확하게 읽기

1단계	물 달 들 팔 꿀 별 실	/ 7
2단계	콜라 출발 거울 얼굴 구슬	/ 5
3단계	놀이터 비둘기 월요일	/ 3

ㄷ 받침

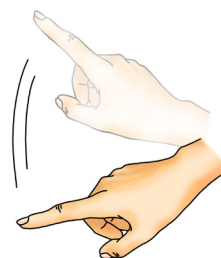
이해하기

ㄷ(디귤)은 받침에서 /을/ 소리가 나요.

ㄷ

디

을



	가	나	다
ㄷ	ㄷ		

따라하기

받침을 넣어 발음하기

	가	나	다	라	마
ㄷ	ㄷ				

	버	서	저	터	퍼
ㄷ	ㄷ				

연습하기

에 ㄷ(음) 받침을 넣어 천천히 읽기

가 나 다 라 마 바 사 아 자 차 카 타 파 하
ㄷ ㄷ ㄷ ㄷ ㄷ ㄷ ㄷ ㄷ ㄷ ㄷ ㄷ ㄷ ㄷ ㄷ ㄷ

거 너 더 러 머 버 서 어 저 처 커 터 퍼 허
ㄷ ㄷ ㄷ ㄷ ㄷ ㄷ ㄷ ㄷ ㄷ ㄷ ㄷ ㄷ ㄷ ㄷ ㄷ

고 노 도 로 모 보 소 오 조 초 코 토 포 호
ㄷ ㄷ ㄷ ㄷ ㄷ ㄷ ㄷ ㄷ ㄷ ㄷ ㄷ ㄷ ㄷ ㄷ ㄷ

구 누 두 루 무 부 수 우 주 추 쿠 투 푸 후
ㄷ ㄷ ㄷ ㄷ ㄷ ㄷ ㄷ ㄷ ㄷ ㄷ ㄷ ㄷ ㄷ ㄷ ㄷ

그 느 드 르 므 브 스 으 즈 츠 크 트 프 허
ㄷ ㄷ ㄷ ㄷ ㄷ ㄷ ㄷ ㄷ ㄷ ㄷ ㄷ ㄷ ㄷ ㄷ ㄷ

기 니 디 리 미 비 시 이 지 치 키 티 피 히
ㄷ ㄷ ㄷ ㄷ ㄷ ㄷ ㄷ ㄷ ㄷ ㄷ ㄷ ㄷ ㄷ ㄷ ㄷ

읽기

단어 읽기

어 가 소 비 차 유
ㄷ ㄷ ㄷ ㄷ ㄷ ㄷ

바 다 고 게 이 트 나
ㄷ ㄷ ㄷ ㄷ ㄷ ㄷ ㄷ

쓰기

듣고 받침쓰기

무	다	드	다	수	가	라
						ㄱ
시	다	거	다	도	보	기

단어 찾기

그림과 어울리는 단어를 보기에서 찾아 쓰기

보기


거
ㄷ

,


다
ㄷ

,


도
ㄷ



다



다



보

기

도전하기

스스로 정확하게 읽기

1단계	온 날 달 밭 질 뜰 꿀	/ 7
2단계	곧게 걷다 듣다 밟다 묻다	/ 5
3단계	돋보기 이튿날 숟가락	/ 3

도전, 받침왕! 1

날짜
점수

월 일
/ 200점

듣고 찾기 듣고 알맞은 단어에 ○표 하기

①

아
ㅁ

()

아
ㅇ

()

②

아
ㄷ

()

아
ㅂ

()

③

아
ㄴ

()

아
ㄹ

()

④

아
ㅇ

()

아
ㄹ

()

⑤

이
ㅁ

()

이
ㅂ

()

⑥

이
ㄱ

()

이
ㅇ

()

⑦

이
ㅇ

()

이
ㄹ

()

⑧

이
ㅁ

()

이
ㄷ

()

⑨

으
ㅂ

()

으
ㄴ

()

⑩

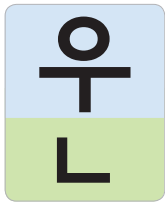
으
ㄷ

()

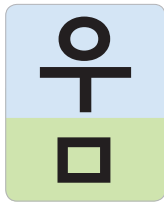
으
ㄱ

()

⑪



()



()

⑫

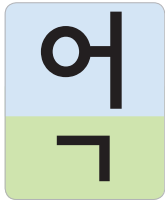


()



()

⑬

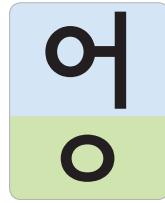


()

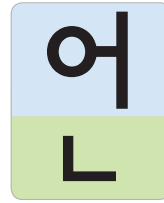


()

⑭



()

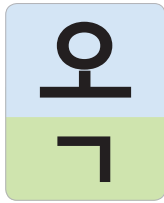


()

⑮

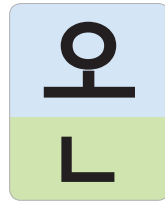


()



()

⑯

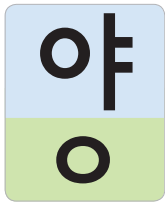


()

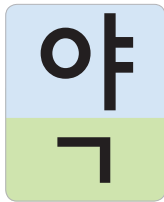


()

⑰

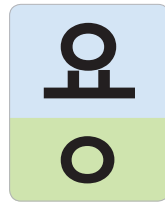


()



()

⑱



()



()

⑲

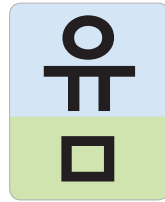


()

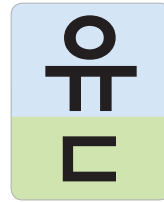


()

⑳



()



()

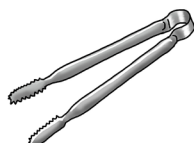

문제	확인	문제	확인
으 음 음		으 음 음	
우 은 은		우 은 은	
우 응 응		우 옥 옥	
우 을 을		잉 잉 인	
알 알 앙		언 언 엄	
옴 옴 옹		웅 웅 울	
열 열 연		얌 얌 양	
임 임 입		잉 잉 익	
언 언 언		입 입 입	
익 익 잉		언 언 언	



찬찬한글



7 단원






대표발침 단어 읽기

'7 가지' 대표받침 단어 공부하기


읽기 1

받침 'ㅁ, ㅂ' 단어


염소



감자



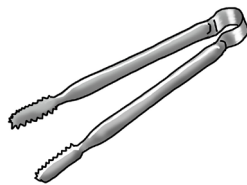
구름




수첩



집게



서랍



김치

감기

입구

밥집

봄비

소금

춡다

몸집

잠수

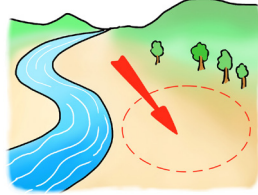
잠자리

좁다

종이접기

횃수 ① ② ③

강가



야구공



늑대



국자



축구공



책상



석가탑

박수

악어

행복

막대기

떡국

사랑

호박

옥수수

태극기

독수리

백조


기린



분수



고릴라



갈매기



돋보기



걷다



버선

변기

만두

눈사람

원숭이

병원

겨울

마을

솔방울


뜯다

쏟다


받침

섬씨	곰버	무섬
빔비	셔집	구그앱
럽스터	소래진	루답
카럽	경냥이	당지
경주	보벅주	수소톡
백지	석자집	손지
아반	안시리	소폰
아가틸	아르빈	소자컬


염소
영소



감자
감자



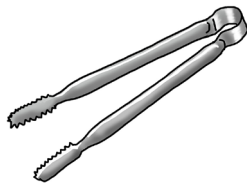
구름
구름




수첩
수첩



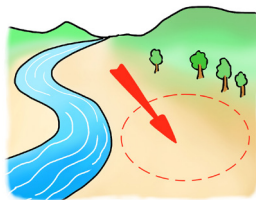
집게
집게



서랍
서랍



강가
강가



야구골
야구공



늑대
늑대



국자
국자



축구공
충구경



책상
책상




기링
기린



분수
불수




고를라
고릴라



갈매기
간매기



만두
맘두



송방울
솔방울

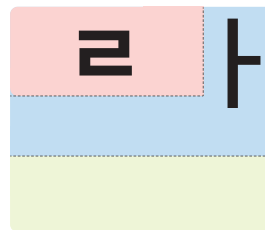


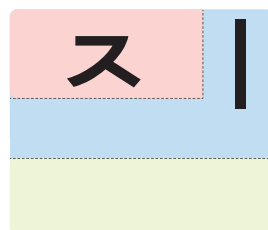
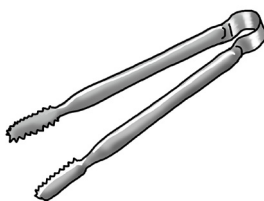
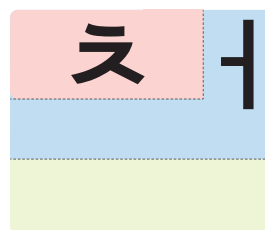
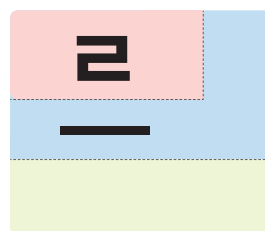
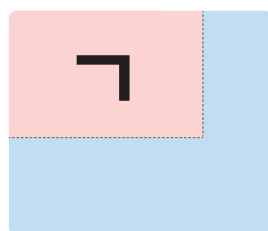

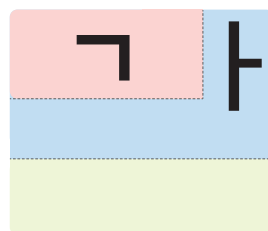

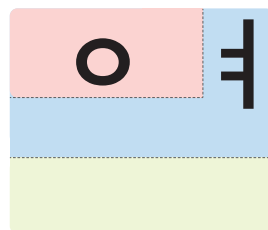



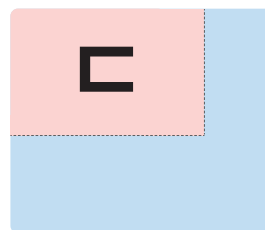
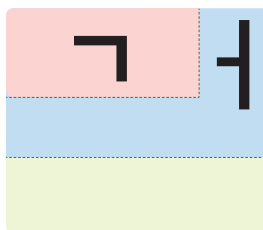
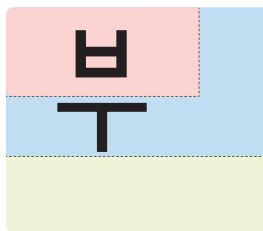
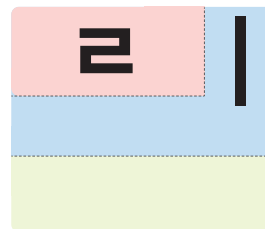

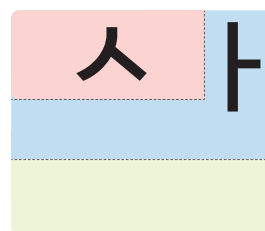
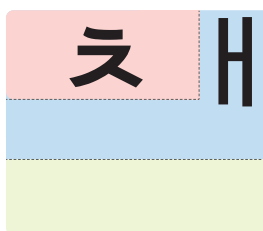

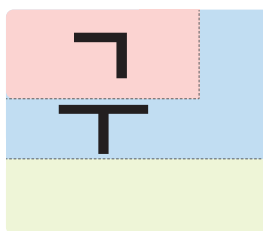
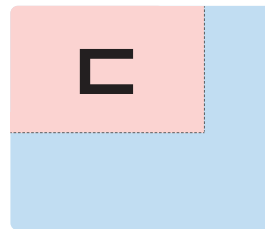
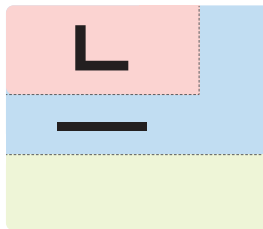
돋보기
돋보기



걸다
걸다







★ 가위바위보! 게임 ★ 도착한 칸의 단어를 큰 소리로 읽습니다.

도착

돌보기 좁다 소폴 태극기 사랑 눈사람 루답

떡국

호박

변기 겨울 마을 손지 쏘다 만두 버선

백조

당지 독수리 행복 박수

백지 국자 늑대

밥집

잠자리 입구 서랍 섬씨

수첩

카럽

염소 봄비

출발


게임규칙

- 1 가위바위보에서 이긴 친구가 지우개를 1칸 움직여요.
- 2 지우개가 도착한 곳의 단어를 읽어요.
- 3 도착칸에 먼저 도착한 친구가 이겨요!

찬찬한글



8 단원





복잡한 받침

ㅂ 받침가족

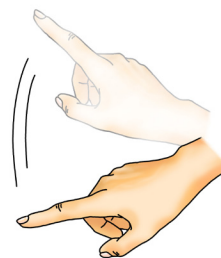
이해하기

ㅂ(비읍)과 ㅍ(피읖)은 받침에서 모두 /읍/ 소리가 나요.

ㅂ

비

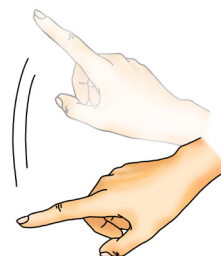
읍



ㅍ

피

읍



연습하기

들리는 대로 받침쓰기



이
ㅍ



이



이
ㅂ



이



여
ㅍ



여



수
표




수



지
ㅂ




지



아
표



아



저
ㅂ

시



저

시




무

르
표



무

르



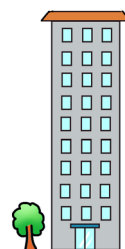
더
표

바
ㅂ



더

바



노
표

다



노

다

읽기

받침소리를 잘 생각하며, 단어 읽기

지 ㅂ	아 ㅍ	바 ㅂ	사 ㅂ	여 ㅍ	수 ㅍ
토 ㅂ	노 ㅍ	다	저 ㅂ	다	추 ㅂ
무	르 ㅍ	저 ㅂ	시	뒤	더 ㅍ
가 ㅍ	다	이 ㅂ	체	이 ㅍ	사 ㅍ
아 ㅍ	치	마	보	고	시 ㅍ

도전하기

스스로 정확하게 읽기

1단계	입 앞 옆 톱 숲 법 잎	/ 7
2단계	답답 싫다 깊다 쉽다 덮밥	/ 5
3단계	높지대 구급차 앞치마	/ 3

ㄱ 받침가족

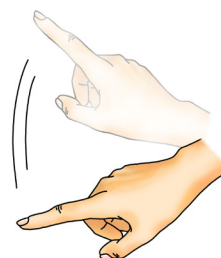
이해하기

ㄱ(기역), ㅋ(키읔), ㆁ(쌍기역)은 받침에서 모두 /으/ 소리가 나요.

ㄱ

기

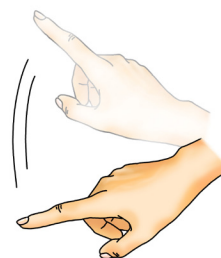
으



ㅋ

키

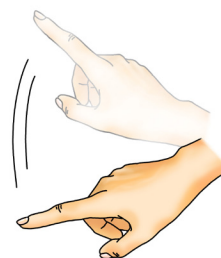
으



ㆁ

쌍
기

으



연습하기

들리는 대로 받침쓰기



바
ㄱ



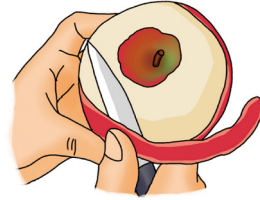
바



구
ㄱ



구




까
ㄱ



다

까

다




부

어
ㅋ



부

어



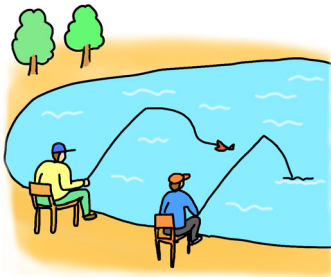
무
ㄱ



다

무

다



나
ㄱ

시

터



나

시

터

약속하기

‘ㄱ, ㅋ, ㆁ’는 글자는 다르지만 받침소리는 /ㄱ/으로 같아요.

읽기

받침소리를 잘 생각하며, 단어 읽기

보 ㄱ	녀 ㄴ	서 ㄱ	다 	구 ㄱ	자
싸 ㄱ	무 ㄱ	다 	까 ㄱ	다 	부
어 ㄴ					
꺼 ㄱ	다 	보 ㄱ	다 	떠 ㄱ	보 ㄱ
이 					
시 ㄱ	타 ㄱ	꺼 ㄱ	다 	새 	벼 ㄱ
녀 ㄴ					
꼬 ㄱ	대 	기 		아 ㄴ	파 ㄱ

도전하기

스스로 정확하게 읽기

1단계	약	밭	곽	볶	넙	깎	떡	/ 7
2단계	엮다	식탁	창밖	북넙	섞다			/ 5
3단계	새벽넙	연필깎이						/ 3

ㄷ 받침가족

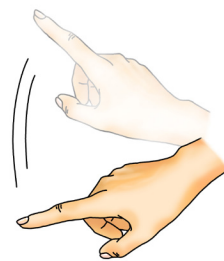
이해하기

ㄷ(디귤), ㅅ(시읏), ㅆ(쌍시읏), ㅈ(지읏), ㅊ(치읓), ㅌ(티읏), ㅎ(히읏) 은 받침에서 모두 /은/ 소리가 나요.

ㄷ

디

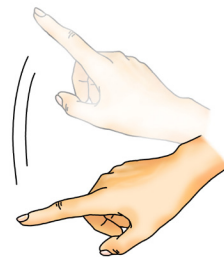
은



ㅅ

시

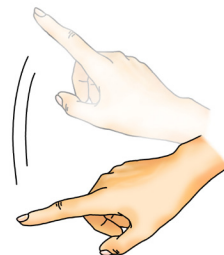
은



ㅆ

쌍
시

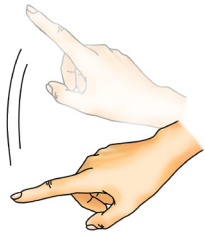
은



스

지

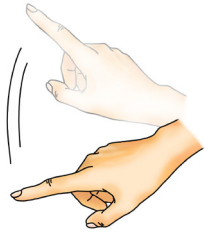
은



스

치

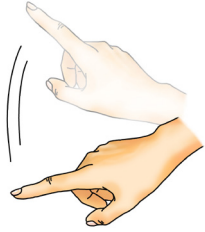
은



티

티

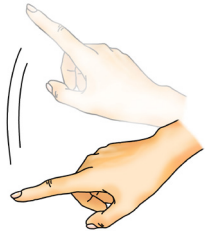
은



히

히

은



연습하기

들리는 대로 받침쓰기



꼬
ㅅ




꼬



비
ㅅ



비



유
ㅅ



유



오
ㅅ




오



소
ㅌ



소



나
ㅈ



나




씨
ㅅ

다



씨

다




저
ㅈ

소



저

소



버
ㅈ

꼬



버

꼬



찌
ㅎ

다



찌

다

읽기

받침소리를 잘 생각하며, 단어 읽기

오 ㅅ	비 ㅅ	고 ㄷ	파 ㅌ	부 ㅅ	미 ㅌ
나 ㅅ	거 ㅌ	수 ㅅ	모 ㅅ	뜨 ㅅ	나 ㅅ
사 ㅅ	다	버 ㅅ	꼬 ㅅ	끄 ㅌ	나 다
버 ㅅ	서 ㅅ	저 ㅅ	다	초 ㅌ	코 리 ㅅ
노 ㅅ	라 ㅎ	다	쫓 ㅅ	겨 ㅅ	나 다 ㅅ

도전하기

스스로 정확하게 읽기

1단계	옷	낮	팔	웃	뜻	응	빛	/ 7
2단계	있다	찾다	도넛	쫓다	짚다			/ 5
3단계	가마솥	자줏빛	쫓겨났다					/ 3

도전, 받침왕! 2

날짜	월	일
점수	/ 200점	

- ①

아
ㅅ
()

아
ㄴ
()
- ②

아
ㅍ
()

아
ㅇ
()
- ③

아
ㄹ
()

아
ㅋ
()
- ④

아
ㄱ
()

아
ㅁ
()
- ⑤

이
ㅈ
()

이
ㄴ
()
- ⑥

이
ㅊ
()

이
ㄹ
()
- ⑦

이
ㅌ
()

이
ㅁ
()
- ⑧

이
ㅅ
()

이
ㄴ
()
- ⑨

으
ㅇ
()

으
ㅈ
()
- ⑩

으
ㅁ
()

으
ㅍ
()

⑪

우
춧

()

우
오

()

⑫

우
표

()

우
르

()

⑬

어
크

()

어
ㄴ

()

⑭

어
크

()

어
ㄷ

()

⑮

오
춧

()

오
르

()

⑯

오
ㅅ

()

오
ㅂ

()

⑰

야
표

()

야
크

()

⑱

요
쓰

()

요
ㅂ

()

⑲

여
ㅅ

()

여
ㄱ

()

⑳

유
ㄴ

()




유
춧

()





9 단원





복잡한 발침 단어 읽기

받침가족 단어 공부하기

읽기 1

받침 'ㅂ, 표' 단어


김**ㅂ**




입**ㅂ**



팝**ㅂ**



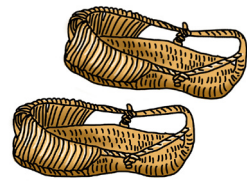
은행**표**



무**표**



짚**표**신



낙**ㅂ**

월**ㅂ**

연**표**구리

입**표**사귀

방**ㅂ**

가**ㅂ**다

짚**표**신

형**표**거

과**ㅂ**


깊**표**다

연**표**방

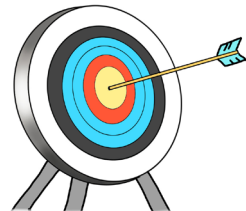
덜**표**개

횃수 ① ② ③

저녁




과녁



부엌




낚시



닦다



볶음밥



달력

국수

수박

극장

들녁

저물녁

묶음

깎다

떡볶이

엮다

밖으로

섞다


숟가락




가마솥




모래밭




젖소



첫째



돛단배



듣기

쓰레받기

바깥

입맛

멋지다

좋다

젓다

낮잠

별빛


있다

하양다


꽃밭

아_ㄱ삭낙_ㄱ후석_ㄱ히후_ㄱ쿠닥르_ㄱ국해_ㄱ직꾸_ㅌ발빗_ㅌ지빗_ㅌ중바_ㄴ마순나_ㄴ수랏수_ㄴ준리_ㄴ오낫숯_ㄴ버무배_ㄴ무돛지_ㄴ홀반잇_ㄴ구리아_ㄴ라쥔다_ㅍ랴숲_ㅍ제프_ㅍ르읃가_ㅍ랴재_ㅍ이츄옆_ㅍ다그

저녁
저녁




과녁
과녁




부엌
부엌




낚시
낚시



닦다
단다



볶음밥
볶음밥




김밥
김밥




입술
입술



팝콘
팝콘



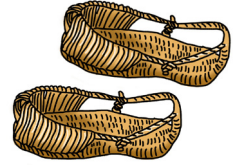
은행잎
은행잎



무릎
무릎



짐신
짚신




숙가락
숟가락




가마솥
가마솥




모래밭
모래방



젖소
전소




청째
첫째



돈단배
돛단배



헝겂
헌겂



난잠
낮잠



★ 가위바위보! 게임 ★ 도착한 칸의 단어를 큰 소리로 읽습니다.

출발

저녁

과녕

부엌

냅시

극장

묶음

해질녘

가삿

들녘

달력

떡볶이

볶음밥

김밥

은행잎

무릎

숲속

낙엽

옆구리

뽕배

숟가락

가마솥

젓소

첫째

똥단배

좋다

고냥

낮잠

빗중

별빛

도착


게임규칙

- 1 가위바위보에서 이긴 친구가 지우개를 1칸 움직여요.
- 2 지우개가 도착한 곳의 단어를 읽어요.
- 3 도착칸에 먼저 도착한 친구가 이겨요!

겹받침 있는 단어 읽기

이해하기

겹받침은 대표소리가 있어요.



읽다

읽다

읽다



익따



그림과 단어를 연결하고
읽기 시범을 보인 뒤,
따라 읽도록 합니다.



읽으면서,
써 보도록 합니다.




발음할 때 소리가 다름을
구분하여 읽습니다.



겹받침 단어 공부하기

읽기 1

겹받침 단어




읽다

읽다

읽다



익따




닭

닭

닭



닥



흙

흙

흙



흑



밝다


밝다

밝다



박따

횃수 ① ② ③



많다

많다

많다



만타




괜찮다

괜찮다

괜찮다



괜찬타




넓다

넓다

넓다



널따



짧다

짧다

짧다



잘따



늙다

늙다

늙다



늑따



싫다

싫다

싫다



실타



앉다

앉다

앉다



안따



없다

없다

없다



업따

★ 단어를 읽고 알맞은 그림을 찾아 봅시다.


읽다 .



흘리 .



싫다 .



없다 .




답 .



★ 단어를 읽고 알맞은 그림을 찾아 봅시다.

앉다 .



많다 .




밝다 .



괜찮다 .



넓다 .



찬찬한글





10만원



최종평가

최종 평가하기

1. 해독

★ 정확하게 읽어봅시다.

날짜

월

일

점수

/ 100점

1. 가지
2. 우표
3. 코끼리
4. 뇨드
5. 버위
6. 서랍
7. 모래밭
8. 원숭이
9. 안흙
10. 결척

날짜

월

일

점수

/ 100점

1. 모기
2. 요리
3. 바구니
4. 튜브
5. 더스
6. 행복
7. चु다
8. 솔방울
9. 잠자리
10. 돋보기

찬찬한글

학생용

연구자료	ORM 2017-36-2
발행일	2017년 6월 30일
발행인	김영수
발행처	한국교육과정평가원
주소	서울 중구 정동길 21-15 정동빌딩
전화	(02) 3704-3704
팩스	(02) 730-7487
홈페이지	http://www.kice.re.kr
인쇄	
I S B N	979-11-5788-434-6 94370 979-11-5788-432-2 94370 (전3권)

※ 본 자료 내용의 무단 복제를 금함.

이 프로그램은 17개 시·도교육청(주관기관 : 경상북도교육청)의 위탁을 받아 개발되었습니다.